

INSTITUTO TECNOLÓGICO SUPERIOR DE LA REGIÓN DE LOS LLANOS

ESTADO ANALÍTICO DEL EJERCICIO DEL PRESUPUESTO DE EGRESOS  
 CLASIFICACIÓN POR OBJETO DEL GASTO (CAPÍTULO Y CONCEPTO)  
 Del 1 de Enero al 30 de Junio de 2022  
 (Cifras en pesos)

Concepto	Egreso Aprobado (1)	Ampliaciones/Reducciones (2)	Egreso Modificado (3=1+2)	Egreso Devengado (4)	Egreso Pagado (5)	Subejercicio (6=3-4)
1 SERVICIOS PERSONALES	31,845,167.00	0.00	31,845,167.00	12,723,146.69	12,723,270.75	19,122,020.31
1.1 REMUNERACIONES AL PERSONAL DE CARÁCTER PERMANENTE	18,680,491.51	-1,403,947.87	17,276,543.64	8,330,303.47	8,330,303.47	8,946,240.17
1.2 REMUNERACIONES AL PERSONAL DE CARÁCTER TRANSITORIO	0.00	0.00	0.00	0.00	0.00	0.00
1.3 REMUNERACIONES ADICIONALES Y ESPECIALES	6,430,935.34	109,554.92	6,540,490.26	1,806,682.41	1,806,682.41	4,733,807.85
1.4 SEGURIDAD SOCIAL	3,784,648.95	0.00	3,784,648.95	1,676,926.96	1,676,926.89	2,107,721.99
1.5 OTRAS PRESTACIONES SOCIALES Y ECONÓMICAS	1,676,578.20	1,294,392.95	2,970,971.15	909,233.85	909,357.98	2,061,737.30
1.6 PREVISIONES	0.00	0.00	0.00	0.00	0.00	0.00
1.7 PAGO DE ESTÍMULOS A SERVIDORES PÚBLICOS	1,272,513.00	0.00	1,272,513.00	0.00	0.00	1,272,513.00
2 MATERIALES Y SUMINISTROS	2,244,823.00	389,642.91	2,634,465.91	1,298,374.03	1,272,203.09	1,336,091.88
2.2 ALIMENTOS Y UTENSILIOS	156,052.00	102,460.85	258,512.85	183,990.18	183,990.18	74,522.67
2.3 MATERIAS PRIMAS Y MATERIALES DE PRODUCCIÓN Y COMERCIALIZACIÓN	54,377.12	-21,818.19	32,558.93	0.00	0.00	32,558.93
2.4 MATERIALES Y ARTÍCULOS DE CONSTRUCCIÓN Y DE REPARACIÓN	260,613.50	103,693.90	364,307.40	240,392.33	240,392.33	123,915.07
2.5 PRODUCTOS QUÍMICOS, FARMACÉUTICOS Y DE LABORATORIO	186,627.85	124,078.45	310,706.30	144,602.61	144,176.61	166,103.69
2.6 COMBUSTIBLES, LUBRICANTES Y ADITIVOS	92,695.86	35,456.07	128,151.93	78,669.09	67,179.15	49,482.84
2.7 VESTUARIO, BLANCOS, PRENDAS DE PROTECCIÓN Y ARTÍCULOS DEPORTIVOS	115,451.49	96,159.65	211,611.14	159,508.68	145,593.68	52,102.46
2.8 MATERIALES Y SUMINISTROS PARA SEGURIDAD	0.00	0.00	0.00	0.00	0.00	0.00
2.9 HERRAMIENTAS, REFACCIONES Y ACCESORIOS MENORES	135,115.12	-26,522.07	108,593.05	95,876.58	95,536.58	12,716.47
3 SERVICIOS GENERALES	2,940,172.00	88,950.05	3,029,122.05	1,178,040.45	1,176,398.92	1,851,081.60
3.1 SERVICIOS BÁSICOS	574,539.00	-46,811.03	527,727.97	223,450.66	223,450.66	304,277.31
3.2 SERVICIOS DE ARRENDAMIENTO	49,163.35	33,793.01	82,956.36	56,724.55	56,724.55	26,231.81
3.3 SERVICIOS PROFESIONALES, CIENTÍFICOS, TÉCNICOS Y OTROS SERVICIOS	1,369,967.90	20,198.09	1,390,165.99	487,829.56	486,188.03	902,336.43
3.4 SERVICIOS FINANCIEROS, BANCARIOS Y COMERCIALES	233,015.83	44,760.71	277,776.54	107,246.97	107,246.97	170,529.57
3.5 SERVICIOS DE INSTALACIÓN, REPARACIÓN, MANTENIMIENTO Y CONSERVACIÓN	228,439.99	-49,713.31	178,726.68	71,500.73	71,500.73	107,225.95

INSTITUTO TECNOLÓGICO SUPERIOR DE LA REGIÓN DE LOS LLANOS

ESTADO ANALÍTICO DEL EJERCICIO DEL PRESUPUESTO DE EGRESOS  
 CLASIFICACIÓN POR OBJETO DEL GASTO (CAPÍTULO Y CONCEPTO)  
 Del 1 de Enero al 30 de Junio de 2022  
 (Cifras en pesos)

Concepto	Egreso Aprobado (1)	Ampliaciones/Reducciones (2)	Egreso Modificado (3=1+2)	Egreso Devengado (4)	Egreso Pagado (5)	Subejercicio (6=3-4)
3.6 SERVICIOS DE COMUNICACIÓN SOCIAL Y PUBLICIDAD	124,267.24	-6,462.90	117,804.34	49,444.96	49,444.96	68,359.38
3.7 SERVICIOS DE TRASLADO Y VIÁTICOS	242,595.58	52,920.38	295,515.96	104,250.98	104,250.98	191,264.98
3.8 SERVICIOS OFICIALES	57,486.00	46,897.23	104,383.23	58,260.04	58,260.04	46,123.19
3.9 OTROS SERVICIOS GENERALES	60,697.11	-6,632.13	54,064.98	19,332.00	19,332.00	34,732.98
4 TRANSFERENCIAS, ASIGNACIONES, SUBSIDIOS Y OTRAS AYUDAS	0.00	0.00	0.00	0.00	0.00	0.00
4.1 TRANSFERENCIAS INTERNAS Y ASIGNACIONES AL SECTOR PÚBLICO	0.00	0.00	0.00	0.00	0.00	0.00
4.2 TRANSFERENCIAS AL RESTO DEL SECTOR PÚBLICO	0.00	0.00	0.00	0.00	0.00	0.00
4.3 SUBSIDIOS Y SUBVENCIONES	0.00	0.00	0.00	0.00	0.00	0.00
4.4 AYUDAS SOCIALES	0.00	0.00	0.00	0.00	0.00	0.00
4.5 PENSIONES Y JUBILACIONES	0.00	0.00	0.00	0.00	0.00	0.00
4.6 TRANSFERENCIAS A FIDEICOMISOS, MANDATOS Y OTROS ANÁLOGOS	0.00	0.00	0.00	0.00	0.00	0.00
4.7 TRANSFERENCIAS A LA SEGURIDAD SOCIAL	0.00	0.00	0.00	0.00	0.00	0.00
4.8 DONATIVOS	0.00	0.00	0.00	0.00	0.00	0.00
4.9 TRANSFERENCIAS AL EXTERIOR	0.00	0.00	0.00	0.00	0.00	0.00
5 BIENES MUEBLES, INMUEBLES E INTANGIBLES	200,000.00	540,403.09	740,403.09	177,532.51	177,532.51	562,870.58
5.1 MOBILIARIO Y EQUIPO DE ADMINISTRACIÓN	200,000.00	249,422.23	449,422.23	93,946.11	93,946.11	355,476.12
5.2 MOBILIARIO Y EQUIPO EDUCACIONAL Y RECREATIVO	0.00	0.00	0.00	0.00	0.00	0.00
5.3 EQUIPO E INSTRUMENTAL MÉDICO Y DE LABORATORIO	0.00	11,530.40	11,530.40	11,530.40	11,530.40	0.00
5.4 VEHÍCULOS Y EQUIPO DE TRANSPORTE	0.00	0.00	0.00	0.00	0.00	0.00
5.5 EQUIPO DE DEFENSA Y SEGURIDAD	0.00	0.00	0.00	0.00	0.00	0.00
5.6 MAQUINARIA, OTROS EQUIPOS Y HERRAMIENTAS	0.00	89,260.46	89,260.46	64,400.00	64,400.00	24,860.46
5.7 ACTIVOS BIOLÓGICOS	0.00	0.00	0.00	0.00	0.00	0.00
5.8 BIENES INMUEBLES	0.00	0.00	0.00	0.00	0.00	0.00
5.9 ACTIVOS INTANGIBLES	0.00	190,190.00	190,190.00	7,656.00	7,656.00	182,534.00
6 INVERSIÓN PÚBLICA	500,000.00	900,000.00	1,400,000.00	900,000.00	0.00	500,000.00
6.1 OBRA PÚBLICA EN BIENES DE DOMINIO PÚBLICO	0.00	0.00	0.00	0.00	0.00	0.00

INSTITUTO TECNOLÓGICO SUPERIOR DE LA REGIÓN DE LOS LLANOS

ESTADO ANALÍTICO DEL EJERCICIO DEL PRESUPUESTO DE EGRESOS  
 CLASIFICACIÓN POR OBJETO DEL GASTO (CAPÍTULO Y CONCEPTO)  
 Del 1 de Enero al 30 de Junio de 2022  
 (Cifras en pesos)

Concepto	Egreso Aprobado (1)	Ampliaciones/Reducciones (2)	Egreso Modificado (3=1+2)	Egreso Devengado (4)	Egreso Pagado (5)	Subejercicio (6=3-4)
6.2 OBRA PÚBLICA	500,000.00	900,000.00	1,400,000.00	900,000.00	0.00	500,000.00
6.3 PROYECTOS PRODUCTIVOS Y ACCIONES DE FOMENTO	0.00	0.00	0.00	0.00	0.00	0.00
7 INVERSIONES FINANCIERAS Y OTRAS PROVISIONES	0.00	235.47	235.47	0.00	0.00	235.47
7.1 INVERSIONES PARA EL FOMENTO DE ACTIVIDADES PRODUCTIVAS	0.00	0.00	0.00	0.00	0.00	0.00
7.2 ACCIONES Y PARTICIPACIONES DE CAPITAL	0.00	0.00	0.00	0.00	0.00	0.00
7.3 COMPRA DE TÍTULOS Y VALORES	0.00	0.00	0.00	0.00	0.00	0.00
7.4 CONCESIÓN DE PRÉSTAMOS	0.00	0.00	0.00	0.00	0.00	0.00
7.5 INVERSIONES EN FIDEICOMISOS, MANDATOS Y OTROS ANÁLOGOS	0.00	0.00	0.00	0.00	0.00	0.00
7.6 OTRAS INVERSIONES FINANCIERAS	0.00	0.00	0.00	0.00	0.00	0.00
7.9 PROVISIONES PARA CONTINGENCIAS Y OTRAS EROGACIONES ESPECIALES	0.00	235.47	235.47	0.00	0.00	235.47
8 PARTICIPACIONES Y APORTACIONES	0.00	0.00	0.00	0.00	0.00	0.00
8.1 PARTICIPACIONES	0.00	0.00	0.00	0.00	0.00	0.00
8.3 APORTACIONES	0.00	0.00	0.00	0.00	0.00	0.00
8.5 CONVENIOS	0.00	0.00	0.00	0.00	0.00	0.00
9 DEUDA PÚBLICA	0.00	0.00	0.00	0.00	0.00	0.00
9.1 AMORTIZACIÓN DE LA DEUDA PÚBLICA	0.00	0.00	0.00	0.00	0.00	0.00
9.2 INTERESES DE LA DEUDA PÚBLICA	0.00	0.00	0.00	0.00	0.00	0.00
9.3 COMISIONES DE LA DEUDA PÚBLICA	0.00	0.00	0.00	0.00	0.00	0.00
9.4 GASTOS DE LA DEUDA PÚBLICA	0.00	0.00	0.00	0.00	0.00	0.00
9.5 COSTO POR COBERTURAS	0.00	0.00	0.00	0.00	0.00	0.00
9.6 APOYOS	0.00	0.00	0.00	0.00	0.00	0.00
9.9 ADEUDOS DE EJERCICIOS FISCALES ANTERIORES (ADEFAS)	0.00	0.00	0.00	0.00	0.00	0.00
<b>TOTAL DEL GASTO</b>	<b>37,730,162.00</b>	<b>1,919,231.52</b>	<b>39,649,393.52</b>	<b>16,277,093.68</b>	<b>15,349,405.27</b>	<b>23,372,299.84</b>

Bajo protesta de decir verdad declaramos que los Estados Financieros y sus notas,




INSTITUTO TECNOLÓGICO SUPERIOR DE LA REGIÓN DE LOS LLANOS


ESTADO ANALÍTICO DEL EJERCICIO DEL PRESUPUESTO DE EGRESOS  
CLASIFICACIÓN POR OBJETO DEL GASTO (CAPÍTULO Y CONCEPTO)


Del 1 de Enero al 30 de Junio de 2022  
(Cifras en pesos)



son razonablemente correctos y son responsabilidad del emisor.

  
GUILLERMO ROSALES PEREZ  
DIRECTOR GENERAL

  
M.A.F. GABRIELA PETRO ALMANZA  
SUBDIRECTORA DE SERVICIOS ADMINISTRATIVO

  
M.A.F. MARÍA LUISA MARSAL ESPINO  
JEFA DEL DEPARTAMENTO DE SERVICIOS ADMINISTRATIVOS