

INSTITUTO TECNOLÓGICO SUPERIOR DE LA REGIÓN DE LOS LLANOS

ESTADO ANALÍTICO DEL EJERCICIO DEL PRESUPUESTO DE EGRESOS

CLASIFICACIÓN ADMINISTRATIVA

Del 1 de Enero al 30 de Junio de 2022

(Cifras en pesos)

	Concepto	Egreso Aprobado (1)	Ampliaciones/Reducciones (2)	Egreso Modificado (3=1+2)	Egreso Devengado (4)	Egreso Pagado (5)	Subejercicio (6=3-4)
2	SECTOR PUBLICO DE LAS ENTIDADES FEDERATIVAS	37,730,162.00	1,919,231.52	39,649,393.52	16,277,093.68	15,349,405.27	23,372,299.84
2.1	SECTOR PUBLICO NO FINANCIERO	37,730,162.00	1,919,231.52	39,649,393.52	16,277,093.68	15,349,405.27	23,372,299.84
2.1.1	GOBIERNO GENERAL ESTATAL O DEL DISTRITO FEDERAL	37,730,162.00	1,919,231.52	39,649,393.52	16,277,093.68	15,349,405.27	23,372,299.84
2.1.1.2	ENTIDADES PARAESTATALES Y FIDEICOMISOS NO EMPRESARIALES Y NO FINANCIEROS	37,730,162.00	1,919,231.52	39,649,393.52	16,277,093.68	15,349,405.27	23,372,299.84
2.1.1.2.19	INSTITUTO TECNOLÓGICO SUPERIOR DE LA REGIÓN DE LOS LLANOS	37,730,162.00	1,919,231.52	39,649,393.52	16,277,093.68	15,349,405.27	23,372,299.84
000	RAMO GENERAL	1,305,190.00	-97,735.98	1,207,454.02	0.00	0.00	1,207,454.02
001	DIRECCION GENERAL	1,098,791.32	371,842.14	1,470,633.46	814,293.37	808,479.06	656,340.09
002	SUBDIRECCION DE ADMINISTRACION Y FINANZAS	977,214.71	3,082.10	980,296.81	386,072.19	385,722.19	594,224.62
003	DEPARTAMENTO DE SERVICIOS ADMINISTRATIVOS	1,787,168.79	-92,838.54	1,694,330.25	617,233.27	617,233.27	1,077,096.98
004	OFNA DE RECURSOS HUMANOS	635,242.33	61,735.65	696,977.98	218,456.80	218,456.80	478,521.18
005	OFNA DE RECURSOS FINANCIEROS	164,192.60	198.52	164,391.12	68,599.48	68,599.48	95,791.64
006	OFNA DE COMPRAS	388,623.01	-39.22	388,583.79	163,039.41	163,039.41	225,544.38
007	DEPTO DE SISTEMAS	503,046.63	49,837.91	552,884.54	250,400.22	250,400.22	302,484.32
008	DEPTO DE RECURSOS MATERIALES	2,686,873.87	-53,986.02	2,632,887.85	1,108,010.69	1,106,431.22	1,524,877.16
009	SUBDIRECCION DE PLANEACION	983,291.88	897,458.62	1,880,750.50	1,281,520.46	381,170.46	599,230.04
010	DEPTO DE PLANEACION Y PRESUPUESTOS	454,874.68	-424.71	454,449.97	178,958.13	178,958.13	275,491.84
011	DEPTO DE GESTION TECNOLOGICA Y VINC	758,184.96	56,342.68	814,527.64	407,507.67	407,507.67	407,019.97
012	OFNA DE COMUNICACION Y DIFUSION	623,157.34	53,705.59	676,862.93	333,744.15	333,744.15	343,118.78
013	LABORATORIO DE IDIOMAS	366,504.51	13,472.87	379,977.38	159,650.03	159,650.03	220,327.35
014	DEPTO DE SERVICIOS ESCOLARES	688,847.25	38,063.73	726,910.98	326,214.14	326,214.14	400,696.84
015	OFNA DE CONTROL ESCOLAR	259,069.22	40,390.06	299,459.28	140,464.05	140,464.05	158,995.23
016	CENTRO DE INFORMACION	586,629.59	7,606.28	594,235.87	266,599.07	266,599.07	327,636.80
017	OFNA DE GESTION DE LA CALIDAD	290,423.15	-18,879.00	271,544.15	83,365.65	83,365.65	188,178.50
018	SUBDIRECCION ACADEMICA	922,716.73	38,131.63	960,848.36	427,059.03	427,059.03	533,789.33
019	DIVISION DE MECATRONICA	4,389,019.28	6,070.53	4,395,089.81	1,726,502.04	1,724,291.97	2,668,587.77
020	LABORATORIO DE MECATRONICA	238,997.56	-802.23	238,195.33	95,144.86	95,144.86	143,050.47
021	DIVISION DE INFORMATICA	2,743,936.48	-1,054.05	2,742,882.43	1,145,182.52	1,145,182.52	1,597,699.91
022	LABORATORIO DE COMPUTO	230,643.31	16,982.55	247,625.86	112,480.18	112,480.18	135,145.68
023	DIVISION DE ALIMENTARIAS	3,177,153.44	-12,107.67	3,165,045.77	1,238,854.31	1,238,854.24	1,926,191.46
024	LAB BASICO MULTIFUNCIONAL	170,610.21	64,495.14	235,105.35	117,911.09	117,911.09	117,194.26
025	DIVISION DE INDUSTRIAL	3,627,765.70	5,857.41	3,633,623.11	1,397,108.35	1,397,108.35	2,236,514.76
026	LABORATORIO DE INDUSTRIAL	208,029.18	27,375.29	235,404.47	109,306.66	109,306.66	126,097.81
027	DEPTO DE DESARROLLO ACADEMICO	757,515.99	-28,601.77	728,914.22	179,085.15	179,085.15	549,829.07
028	OFNA DE ORIENTACION EDUCATIVA	175,787.42	3,401.87	179,189.29	74,097.57	74,159.64	105,091.72

INSTITUTO TECNOLÓGICO SUPERIOR DE LA REGIÓN DE LOS LLANOS

ESTADO ANALÍTICO DEL EJERCICIO DEL PRESUPUESTO DE EGRESOS

CLASIFICACIÓN ADMINISTRATIVA

Del 1 de Enero al 30 de Junio de 2022

(Cifras en pesos)

Concepto	Egreso Aprobado (1)	Ampliaciones/Reducciones (2)	Egreso Modificado (3=1+2)	Egreso Devengado (4)	Egreso Pagado (5)	Subejercicio (6=3-4)
029 OFNA DE GESTION DE VALORES	352,688.11	5,873.96	358,562.07	149,506.26	149,537.29	209,055.81
030 DEPTO DE DESARROLLO TECNOLOGICO	524,041.62	10,149.21	534,190.83	230,194.58	230,194.58	303,996.25
031 APOYO A LA INVESTIGACION	0.00	0.00	0.00	0.00	0.00	0.00
032 UNIDAD DE ACCESO A LA INFORMACION PUB	150,024.24	786.56	150,810.80	64,123.64	64,123.64	86,687.16
033 OFNA DE ACTIVIDADES EXTRAESCOLARES	695,705.96	94,217.94	789,923.90	282,643.86	266,321.33	507,280.04
034 DEPTO DE ESTADISTICA Y EVALUACION	492,620.05	0.00	492,620.05	205,978.23	205,978.23	286,641.82
035 DIVISION DE ADMINISTRACION	3,672,788.57	-369.04	3,672,419.53	1,391,712.16	1,391,712.16	2,280,707.37
036 SUBDIRECCION DE INVESTIGACION Y POSGRADO	642,792.31	358,991.51	1,001,783.82	526,074.41	524,919.35	475,709.41
037 INGRESOS EXTRAORDINARIOS	0.00	0.00	0.00	0.00	0.00	0.00
038 SOCIEDAD DE ALUMNOS (AS)	0.00	0.00	0.00	0.00	0.00	0.00
TOTAL DEL GASTO	37,730,162.00	1,919,231.52	39,649,393.52	16,277,093.68	15,349,405.27	23,372,299.84



Bajo protesta de decir verdad declaramos que los Estados Financieros y sus notas, son razonablemente correctos y son responsabilidad del emisor.

M.A. GUILLERMO ROSALES PEREZ
DIRECTOR GENERAL

M.A.F. GABRIELA PEYLO ALMANZA
SUBDIRECTORA DE SERVICIOS ADMINISTRATIVO

M.A.F. MARILEUISA MARSALESPINO
JEFA DEL DEPARTAMENTO DE SERVICIOS ADMINISTRATIVOS

INSTITUTO TECNOLÓGICO SUPERIOR DE LA REGIÓN DE LOS LLANOS


ESTADO ANALÍTICO DEL EJERCICIO DEL PRESUPUESTO DE EGRESOS
CLASIFICACIÓN ECONÓMICA (POR TIPO DE GASTO)

Del 1 de Enero al 30 de Junio de 2022
(Cifras en pesos)

Concepto	Egreso Aprobado (1)	Ampliaciones/Reducciones (2)	Egreso Modificado (3=1+2)	Egreso Devengado (4)	Egreso Pagado (5)	Subejercicio (6=3-4)
1 GASTO CORRIENTE	37,030,162.00	478,592.96	37,508,754.96	15,199,561.17	15,171,872.76	22,309,193.79
2 GASTO DE CAPITAL	700,000.00	1,440,638.56	2,140,638.56	1,077,532.51	177,532.51	1,063,106.05
3 AMORTIZACIÓN DE LA DEUDA Y DISMINUCIÓN DE PASIVOS	0.00	0.00	0.00	0.00	0.00	0.00
4 PENSIONES Y JUBILACIONES	0.00	0.00	0.00	0.00	0.00	0.00
5 PARTICIPACIONES	0.00	0.00	0.00	0.00	0.00	0.00
TOTAL DEL GASTO	37,730,162.00	1,919,231.52	39,649,393.52	16,277,093.68	15,349,405.27	23,372,299.84



Bajo protesta de decir verdad declaramos que los Estados Financieros y sus notas, son razonablemente correctos y son responsabilidad del emisor.


L.A. GUILLERMO ROSALES PEREZ
DIRECTOR GENERAL


M.A.F. GABRIELA PETRO ARMANZA
SUBDIRECTORA DE SERVICIOS ADMINISTRATIVO


M.A.F. MARÍA LUISA MARSAL ESPINO
JEFA DEL DEPARTAMENTO DE SERVICIOS ADMINISTRATIVOS

INSTITUTO TECNOLÓGICO SUPERIOR DE LA REGIÓN DE LOS LLANOS

ESTADO ANALÍTICO DEL EJERCICIO DEL PRESUPUESTO DE EGRESOS
 CLASIFICACIÓN FUNCIONAL (FINALIDAD Y FUNCIÓN)
 Del 1 de Enero al 30 de Junio de 2022
 (Cifras en pesos)

Concepto	Egreso Aprobado (1)	Ampliaciones/ Reducciones (2)	Egreso Modificado (3=1+2)	Egreso Devengado (4)	Egreso Pagado (5)	Subejercicio (6=3-4)
1 GOBIERNO	0.00	0.00	0.00	0.00	0.00	0.00
1.1 LEGISLACION	0.00	0.00	0.00	0.00	0.00	0.00
1.2 JUSTICIA	0.00	0.00	0.00	0.00	0.00	0.00
1.3 COORDINACION DE LA POLITICA DE GOBIERNO	0.00	0.00	0.00	0.00	0.00	0.00
1.4 RELACIONES EXTERIORES	0.00	0.00	0.00	0.00	0.00	0.00
1.5 ASUNTOS FINANCIEROS Y HACENDARIOS	0.00	0.00	0.00	0.00	0.00	0.00
1.6 SEGURIDAD NACIONAL	0.00	0.00	0.00	0.00	0.00	0.00
1.7 ASUNTOS DE ORDEN PUBLICO Y DE SEGURIDAD INTERIOR	0.00	0.00	0.00	0.00	0.00	0.00
1.8 OTROS SERVICIOS GENERALES	0.00	0.00	0.00	0.00	0.00	0.00
2 DESARROLLO SOCIAL	37,730,162.00	1,919,231.52	39,649,393.52	16,277,093.68	15,349,405.27	23,372,299.84
2.1 PROTECCION AMBIENTAL	0.00	0.00	0.00	0.00	0.00	0.00
2.2 VIVIENDA Y SERVICIOS A LA COMUNIDAD	0.00	0.00	0.00	0.00	0.00	0.00
2.3 SALUD	0.00	0.00	0.00	0.00	0.00	0.00
2.4 RECREACION, CULTURA Y OTRAS MANIFESTACIONES SOCIALES	0.00	0.00	0.00	0.00	0.00	0.00
2.5 EDUCACION	37,730,162.00	1,919,231.52	39,649,393.52	16,277,093.68	15,349,405.27	23,372,299.84
2.6 PROTECCION SOCIAL	0.00	0.00	0.00	0.00	0.00	0.00
2.7 OTROS ASUNTOS SOCIALES	0.00	0.00	0.00	0.00	0.00	0.00
3 DESARROLLO ECONOMICO	0.00	0.00	0.00	0.00	0.00	0.00
3.1 ASUNTOS ECONOMICOS, COMERCIALES Y LABORALES EN GENERAL	0.00	0.00	0.00	0.00	0.00	0.00
3.2 AGROPECUARIA, SILVICULTURA, PESCA Y CAZA	0.00	0.00	0.00	0.00	0.00	0.00
3.3 COMBUSTIBLES Y ENERGIA	0.00	0.00	0.00	0.00	0.00	0.00
3.4 MINERIA, MANUFACTURAS Y CONSTRUCCION	0.00	0.00	0.00	0.00	0.00	0.00
3.5 TRANSPORTE	0.00	0.00	0.00	0.00	0.00	0.00
3.6 COMUNICACIONES	0.00	0.00	0.00	0.00	0.00	0.00
3.7 TURISMO	0.00	0.00	0.00	0.00	0.00	0.00
3.8 CIENCIA, TECNOLOGIA E INNOVACION	0.00	0.00	0.00	0.00	0.00	0.00
3.9 OTRAS INDUSTRIAS Y OTROS ASUNTOS ECONOMICOS	0.00	0.00	0.00	0.00	0.00	0.00
4 OTRAS NO CLASIFICADAS EN FUNCIONES ANTERIORES	0.00	0.00	0.00	0.00	0.00	0.00

INSTITUTO TECNOLÓGICO SUPERIOR DE LA REGIÓN DE LOS LLANOS

ESTADO ANALÍTICO DEL EJERCICIO DEL PRESUPUESTO DE EGRESOS
CLASIFICACIÓN FUNCIONAL (FINALIDAD Y FUNCIÓN)

Del 1 de Enero al 30 de Junio de 2022

(Cifras en pesos)

Concepto	Egreso Aprobado (1)	Ampliaciones/Reducciones (2)	Egreso Modificado (3=1+2)	Egreso Devengado (4)	Egreso Pagado (5)	Subejercicio (6=3-4)
4.1 TRANSACCIONES DE LA DEUDA PUBLICA / COSTO FINANCIERO DE LA DEUDA	0.00	0.00	0.00	0.00	0.00	0.00
4.2 TRANSFERENCIAS, PARTICIPACIONES Y APORTACIONES ENTRE DIFERENTES NIVELES Y ORDENES DE GOBIERNO	0.00	0.00	0.00	0.00	0.00	0.00
4.3 SANEAMIENTO DEL SISTEMA FINANCIERO	0.00	0.00	0.00	0.00	0.00	0.00
4.4 ADEUDOS DE EJERCICIOS FISCALES ANTERIORES	0.00	0.00	0.00	0.00	0.00	0.00
TOTAL DEL GASTO	37,730,162.00	1,919,231.52	39,649,393.52	16,277,093.68	15,349,405.27	23,372,299.84

Bajo protesta de decir verdad declaramos que los Estados Financieros y sus notas, son razonablemente correctos y son responsabilidad del emisor.



M.A. GUILLERMO ROSALES PEREZ
DIRECTOR GENERAL

M.A.F. GABRIELA PEYRE ALMANZA
SUBDIRECTORA DE SERVICIOS ADMINISTRATIVOS

M.A.F. MARÍA LUISA MARSAL ESPINO
JEFA DEL DEPARTAMENTO DE SERVICIOS ADMINISTRATIVOS

INSTITUTO TECNOLÓGICO SUPERIOR DE LA REGIÓN DE LOS LLANOS

ESTADO ANALÍTICO DEL EJERCICIO DEL PRESUPUESTO DE EGRESOS
 CLASIFICACIÓN POR OBJETO DEL GASTO (CAPÍTULO Y CONCEPTO)
 Del 1 de Enero al 30 de Junio de 2022
 (Cifras en pesos)

Concepto	Egreso Aprobado (1)	Ampliaciones/Reducciones (2)	Egreso Modificado (3=1+2)	Egreso Devengado (4)	Egreso Pagado (5)	Subejercicio (6=3-4)
1 SERVICIOS PERSONALES	31,845,167.00	0.00	31,845,167.00	12,723,146.69	12,723,270.75	19,122,020.31
1.1 REMUNERACIONES AL PERSONAL DE CARÁCTER PERMANENTE	18,680,491.51	-1,403,947.87	17,276,543.64	8,330,303.47	8,330,303.47	8,946,240.17
1.2 REMUNERACIONES AL PERSONAL DE CARÁCTER TRANSITORIO	0.00	0.00	0.00	0.00	0.00	0.00
1.3 REMUNERACIONES ADICIONALES Y ESPECIALES	6,430,935.34	109,554.92	6,540,490.26	1,806,682.41	1,806,682.41	4,733,807.85
1.4 SEGURIDAD SOCIAL	3,784,648.95	0.00	3,784,648.95	1,676,926.96	1,676,926.89	2,107,721.99
1.5 OTRAS PRESTACIONES SOCIALES Y ECONÓMICAS	1,676,578.20	1,294,392.95	2,970,971.15	909,233.85	909,357.98	2,061,737.30
1.6 PREVISIONES	0.00	0.00	0.00	0.00	0.00	0.00
1.7 PAGO DE ESTÍMULOS A SERVIDORES PÚBLICOS	1,272,513.00	0.00	1,272,513.00	0.00	0.00	1,272,513.00
2 MATERIALES Y SUMINISTROS	2,244,823.00	389,642.91	2,634,465.91	1,298,374.03	1,272,203.09	1,336,091.88
2.2 ALIMENTOS Y UTENSILIOS	156,052.00	102,460.85	258,512.85	183,990.18	183,990.18	74,522.67
2.3 MATERIAS PRIMAS Y MATERIALES DE PRODUCCIÓN Y COMERCIALIZACIÓN	54,377.12	-21,818.19	32,558.93	0.00	0.00	32,558.93
2.4 MATERIALES Y ARTÍCULOS DE CONSTRUCCIÓN Y DE REPARACIÓN	260,613.50	103,693.90	364,307.40	240,392.33	240,392.33	123,915.07
2.5 PRODUCTOS QUÍMICOS, FARMACÉUTICOS Y DE LABORATORIO	186,627.85	124,078.45	310,706.30	144,602.61	144,176.61	166,103.69
2.6 COMBUSTIBLES, LUBRICANTES Y ADITIVOS	92,695.86	35,456.07	128,151.93	78,669.09	67,179.15	49,482.84
2.7 VESTUARIO, BLANCOS, PRENDAS DE PROTECCIÓN Y ARTÍCULOS DEPORTIVOS	115,451.49	96,159.65	211,611.14	159,508.68	145,593.68	52,102.46
2.8 MATERIALES Y SUMINISTROS PARA SEGURIDAD	0.00	0.00	0.00	0.00	0.00	0.00
2.9 HERRAMIENTAS, REFACCIONES Y ACCESORIOS MENORES	135,115.12	-26,522.07	108,593.05	95,876.58	95,536.58	12,716.47
3 SERVICIOS GENERALES	2,940,172.00	88,950.05	3,029,122.05	1,178,040.45	1,176,398.92	1,851,081.60
3.1 SERVICIOS BÁSICOS	574,539.00	-46,811.03	527,727.97	223,450.66	223,450.66	304,277.31
3.2 SERVICIOS DE ARRENDAMIENTO	49,163.35	33,793.01	82,956.36	56,724.55	56,724.55	26,231.81
3.3 SERVICIOS PROFESIONALES, CIENTÍFICOS, TÉCNICOS Y OTROS SERVICIOS	1,369,967.90	20,198.09	1,390,165.99	487,829.56	486,188.03	902,336.43
3.4 SERVICIOS FINANCIEROS, BANCARIOS Y COMERCIALES	233,015.83	44,760.71	277,776.54	107,246.97	107,246.97	170,529.57
3.5 SERVICIOS DE INSTALACIÓN, REPARACIÓN, MANTENIMIENTO Y CONSERVACIÓN	228,439.99	-49,713.31	178,726.68	71,500.73	71,500.73	107,225.95

INSTITUTO TECNOLÓGICO SUPERIOR DE LA REGIÓN DE LOS LLANOS

ESTADO ANALÍTICO DEL EJERCICIO DEL PRESUPUESTO DE EGRESOS
 CLASIFICACIÓN POR OBJETO DEL GASTO (CAPÍTULO Y CONCEPTO)
 Del 1 de Enero al 30 de Junio de 2022
 (Cifras en pesos)

Concepto	Egreso Aprobado (1)	Ampliaciones/Reducciones (2)	Egreso Modificado (3=1+2)	Egreso Devengado (4)	Egreso Pagado (5)	Subejercicio (6=3-4)
3.6 SERVICIOS DE COMUNICACIÓN SOCIAL Y PUBLICIDAD	124,267.24	-6,462.90	117,804.34	49,444.96	49,444.96	68,359.38
3.7 SERVICIOS DE TRASLADO Y VIÁTICOS	242,595.58	52,920.38	295,515.96	104,250.98	104,250.98	191,264.98
3.8 SERVICIOS OFICIALES	57,486.00	46,897.23	104,383.23	58,260.04	58,260.04	46,123.19
3.9 OTROS SERVICIOS GENERALES	60,697.11	-6,632.13	54,064.98	19,332.00	19,332.00	34,732.98
4 TRANSFERENCIAS, ASIGNACIONES, SUBSIDIOS Y OTRAS AYUDAS	0.00	0.00	0.00	0.00	0.00	0.00
4.1 TRANSFERENCIAS INTERNAS Y ASIGNACIONES AL SECTOR PÚBLICO	0.00	0.00	0.00	0.00	0.00	0.00
4.2 TRANSFERENCIAS AL RESTO DEL SECTOR PÚBLICO	0.00	0.00	0.00	0.00	0.00	0.00
4.3 SUBSIDIOS Y SUBVENCIONES	0.00	0.00	0.00	0.00	0.00	0.00
4.4 AYUDAS SOCIALES	0.00	0.00	0.00	0.00	0.00	0.00
4.5 PENSIONES Y JUBILACIONES	0.00	0.00	0.00	0.00	0.00	0.00
4.6 TRANSFERENCIAS A FIDEICOMISOS, MANDATOS Y OTROS ANÁLOGOS	0.00	0.00	0.00	0.00	0.00	0.00
4.7 TRANSFERENCIAS A LA SEGURIDAD SOCIAL	0.00	0.00	0.00	0.00	0.00	0.00
4.8 DONATIVOS	0.00	0.00	0.00	0.00	0.00	0.00
4.9 TRANSFERENCIAS AL EXTERIOR	0.00	0.00	0.00	0.00	0.00	0.00
5 BIENES MUEBLES, INMUEBLES E INTANGIBLES	200,000.00	540,403.09	740,403.09	177,532.51	177,532.51	562,870.58
5.1 MOBILIARIO Y EQUIPO DE ADMINISTRACIÓN	200,000.00	249,422.23	449,422.23	93,946.11	93,946.11	355,476.12
5.2 MOBILIARIO Y EQUIPO EDUCACIONAL Y RECREATIVO	0.00	0.00	0.00	0.00	0.00	0.00
5.3 EQUIPO E INSTRUMENTAL MÉDICO Y DE LABORATORIO	0.00	11,530.40	11,530.40	11,530.40	11,530.40	0.00
5.4 VEHÍCULOS Y EQUIPO DE TRANSPORTE	0.00	0.00	0.00	0.00	0.00	0.00
5.5 EQUIPO DE DEFENSA Y SEGURIDAD	0.00	0.00	0.00	0.00	0.00	0.00
5.6 MAQUINARIA, OTROS EQUIPOS Y HERRAMIENTAS	0.00	89,260.46	89,260.46	64,400.00	64,400.00	24,860.46
5.7 ACTIVOS BIOLÓGICOS	0.00	0.00	0.00	0.00	0.00	0.00
5.8 BIENES INMUEBLES	0.00	0.00	0.00	0.00	0.00	0.00
5.9 ACTIVOS INTANGIBLES	0.00	190,190.00	190,190.00	7,656.00	7,656.00	182,534.00
6 INVERSIÓN PÚBLICA	500,000.00	900,000.00	1,400,000.00	900,000.00	0.00	500,000.00
6.1 OBRA PÚBLICA EN BIENES DE DOMINIO PÚBLICO	0.00	0.00	0.00	0.00	0.00	0.00

INSTITUTO TECNOLÓGICO SUPERIOR DE LA REGIÓN DE LOS LLANOS

ESTADO ANALÍTICO DEL EJERCICIO DEL PRESUPUESTO DE EGRESOS
 CLASIFICACIÓN POR OBJETO DEL GASTO (CAPÍTULO Y CONCEPTO)
 Del 1 de Enero al 30 de Junio de 2022
 (Cifras en pesos)

Concepto	Egreso Aprobado (1)	Ampliaciones/Reducciones (2)	Egreso Modificado (3=1+2)	Egreso Devengado (4)	Egreso Pagado (5)	Subejercicio (6=3-4)
6.2 OBRA PÚBLICA	500,000.00	900,000.00	1,400,000.00	900,000.00	0.00	500,000.00
6.3 PROYECTOS PRODUCTIVOS Y ACCIONES DE FOMENTO	0.00	0.00	0.00	0.00	0.00	0.00
7 INVERSIONES FINANCIERAS Y OTRAS PROVISIONES	0.00	235.47	235.47	0.00	0.00	235.47
7.1 INVERSIONES PARA EL FOMENTO DE ACTIVIDADES PRODUCTIVAS	0.00	0.00	0.00	0.00	0.00	0.00
7.2 ACCIONES Y PARTICIPACIONES DE CAPITAL	0.00	0.00	0.00	0.00	0.00	0.00
7.3 COMPRA DE TÍTULOS Y VALORES	0.00	0.00	0.00	0.00	0.00	0.00
7.4 CONCESIÓN DE PRÉSTAMOS	0.00	0.00	0.00	0.00	0.00	0.00
7.5 INVERSIONES EN FIDEICOMISOS, MANDATOS Y OTROS ANÁLOGOS	0.00	0.00	0.00	0.00	0.00	0.00
7.6 OTRAS INVERSIONES FINANCIERAS	0.00	0.00	0.00	0.00	0.00	0.00
7.9 PROVISIONES PARA CONTINGENCIAS Y OTRAS EROGACIONES ESPECIALES	0.00	235.47	235.47	0.00	0.00	235.47
8 PARTICIPACIONES Y APORTACIONES	0.00	0.00	0.00	0.00	0.00	0.00
8.1 PARTICIPACIONES	0.00	0.00	0.00	0.00	0.00	0.00
8.3 APORTACIONES	0.00	0.00	0.00	0.00	0.00	0.00
8.5 CONVENIOS	0.00	0.00	0.00	0.00	0.00	0.00
9 DEUDA PÚBLICA	0.00	0.00	0.00	0.00	0.00	0.00
9.1 AMORTIZACIÓN DE LA DEUDA PÚBLICA	0.00	0.00	0.00	0.00	0.00	0.00
9.2 INTERESES DE LA DEUDA PÚBLICA	0.00	0.00	0.00	0.00	0.00	0.00
9.3 COMISIONES DE LA DEUDA PÚBLICA	0.00	0.00	0.00	0.00	0.00	0.00
9.4 GASTOS DE LA DEUDA PÚBLICA	0.00	0.00	0.00	0.00	0.00	0.00
9.5 COSTO POR COBERTURAS	0.00	0.00	0.00	0.00	0.00	0.00
9.6 APOYOS	0.00	0.00	0.00	0.00	0.00	0.00
9.9 ADEUDOS DE EJERCICIOS FISCALES ANTERIORES (ADEFAS)	0.00	0.00	0.00	0.00	0.00	0.00
TOTAL DEL GASTO	37,730,162.00	1,919,231.52	39,649,393.52	16,277,093.68	15,349,405.27	23,372,299.84

Bajo protesta de decir verdad declaramos que los Estados Financieros y sus notas,

INSTITUTO TECNOLÓGICO SUPERIOR DE LA REGIÓN DE LOS LLANOS

ESTADO ANALÍTICO DEL EJERCICIO DEL PRESUPUESTO DE EGRESOS
CLASIFICACIÓN POR OBJETO DEL GASTO (CAPÍTULO Y CONCEPTO)

Del 1 de Enero al 30 de Junio de 2022
(Cifras en pesos)



son razonablemente correctos y son responsabilidad del emisor.

WILBER ROSALES PEREZ
DIRECTOR GENERAL

M.A.F. GABRIELA PETRO ALMANZA
SUBDIRECTORA DE SERVICIOS ADMINISTRATIVO

M.A.F. MARÍA LUISA MARSAL ESPINO
JEFA DEL DEPARTAMENTO DE SERVICIOS ADMINISTRATIVOS

INSTITUTO TECNOLÓGICO SUPERIOR DE LA REGIÓN DE LOS LLANOS

RPC: ITS020901EVA
BALANZA DE COMPROBACIÓN DE 01 ENE 2022 A 30 JUN 2022

		SALDO ANT.:	CARGOS:	ABONOS:	SALDO:
1.1.1.1	EFFECTIVO	0.00	4,670.00	0.00	4,670.00
1.1.1.2	BANCOS/TESORERÍA	3,770,002.25	28,838,381.13	27,420,056.14	5,188,327.24
1.1.1.4	INVERSIONES TEMPORALES (HASTA 3 MESES)	8,434,051.00	2,386,678.00	2,740,177.50	8,080,551.50
1.1.2.2	CUENTAS POR COBRAR A CORTO PLAZO	0.00	18,900,827.44	18,900,827.44	0.00
1.1.2.3	DEUDORES DIVERSOS POR COBRAR A CORTO PLAZO	0.11	87,378.22	73,895.04	13,483.29
1.1.2.5	DEUDORES POR ANTICIPOS DE TESORERÍA A CORTO PLAZO	0.00	15,465.51	15,465.51	0.00
1.2.3.1	TERRENOS	132,003.96	0.00	0.00	132,003.96
1.2.3.3	EDIFICIOS NO HABITACIONALES	42,678,565.87	0.00	0.00	42,678,565.87
1.2.3.6	CONSTRUCCIONES EN PROCESO EN BIENES PROPIOS	1,859,817.90	900,000.00	0.00	2,759,817.90
1.2.3.9	OTROS BIENES INMUEBLES	296,591.80	0.00	0.00	296,591.80
1.2.4.1	MOBILIARIO Y EQUIPO DE ADMINISTRACIÓN	11,423,644.95	93,946.11	0.00	11,517,591.06
1.2.4.2	MOBILIARIO Y EQUIPO EDUCACIONAL Y RECREATIVO	5,963,075.10	0.00	0.00	5,963,075.10
1.2.4.3	EQUIPO E INSTRUMENTAL MÉDICO Y DE LABORATORIO	0.00	11,530.40	0.00	11,530.40
1.2.4.4	VEHÍCULOS Y EQUIPO DE TRANSPORTE	2,392,272.76	0.00	0.00	2,392,272.76
1.2.4.6	MAQUINARIA, OTROS EQUIPOS Y HERRAMIENTAS	4,456,413.48	64,400.00	0.00	4,520,813.48
1.2.5.1	SOFTWARE	166,826.57	0.00	0.00	166,826.57
1.2.5.4	LICENCIAS	1,397,797.63	7,656.00	0.00	1,405,453.63
1.2.6.1	DEPRECIACIÓN ACUMULADA DE BIENES INMUEBLES	95,903.88	0.00	0.00	95,903.88
1.2.6.3	DEPRECIACIÓN ACUMULADA DE BIENES MUEBLES	3,742,141.76	0.00	0.00	3,742,141.76
1.2.6.5	AMORTIZACIÓN ACUMULADA DE ACTIVOS INTANGIBLES	604,461.97	0.00	0.00	604,461.97
2.1.1.1	SERVICIOS PERSONALES POR PAGAR A CORTO PLAZO	116,264.07	12,839,702.31	12,723,394.95	-43.29
2.1.1.2	PROVEEDORES POR PAGAR A CORTO PLAZO	39,085.85	2,676,037.50	2,654,619.80	17,668.15
2.1.1.7	RETENCIONES Y CONTRIBUCIONES POR PAGAR A CORTO PLAZO	6,680,410.06	3,605,387.00	3,534,524.38	6,609,547.44
2.1.1.9	OTRAS CUENTAS POR PAGAR A CORTO PLAZO	99,667.13	0.00	0.00	99,667.13
2.1.7.2	PROVISIÓN PARA CONTINGENCIAS A CORTO PLAZO	1,860,234.25	164,975.31	0.00	1,695,258.94
2.1.7.9	OTRAS PROVISIONES A CORTO PLAZO	3,039,989.35	0.00	0.00	3,039,989.35
3.1.1.1	APORTACIONES	32,436,707.55	0.00	0.00	32,436,707.55
3.1.2.1	DONACIONES DE CAPITAL	3,695,017.81	0.00	0.00	3,695,017.81
3.2.1.1	RESULTADOS DEL EJERCICIO (AHORRO / DESAHORRO)	3,681,399.40	3,681,399.40	0.00	0.00
3.2.2.1	RESULTADOS DE EJERCICIOS ANTERIORES	26,879,780.30	1,176,940.08	3,691,147.38	29,393,987.60
4.1.5.1	PRODUCTOS	0.00	0.00	186,948.44	186,948.44
4.1.7.3	INGRESOS POR VENTA DE BIENES Y PREST. DE SERV. DE ENT. PARAEST. Y FIDEIC. NO EMPR Y NO FINANCI	0.00	0.00	2,040,728.00	2,040,728.00
4.2.2.1	TRANSFERENCIAS INTERNAS Y ASIGNACIONES DEL SECTOR PÚBLICO	0.00	0.00	16,673,151.00	16,673,151.00
5.1.1.1	REMUNERACIONES AL PERSONAL DE CARÁCTER PERMANENTE	0.00	8,330,303.47	0.00	8,330,303.47
5.1.1.3	REMUNERACIONES ADICIONALES Y ESPECIALES	0.00	1,806,682.41	0.00	1,806,682.41
5.1.1.4	SEGURIDAD SOCIAL	0.00	1,676,926.96	0.00	1,676,926.96
5.1.1.5	OTRAS PRESTACIONES SOCIALES Y ECONÓMICAS	0.00	909,233.85	0.00	909,233.85
5.1.2.1	MATERIALES DE ADMINISTRACIÓN, EMISIÓN DE DOCUMENTOS Y ARTÍCULOS OFICIALES	0.00	395,334.56	0.00	395,334.56
5.1.2.2	ALIMENTOS Y UTENSILIOS	0.00	183,990.18	0.00	183,990.18
5.1.2.4	MATERIALES Y ARTÍCULOS DE CONSTRUCCIÓN Y DE REPARACIÓN	0.00	240,392.33	0.00	240,392.33
5.1.2.5	PRODUCTOS QUÍMICOS, FARMACÉUTICOS Y DE LABORATORIO	0.00	144,602.61	0.00	144,602.61
5.1.2.6	COMBUSTIBLES, LUBRICANTES Y ADITIVOS	0.00	78,669.09	0.00	78,669.09
5.1.2.7	VESTUARIO, BLANCOS, PRENDAS DE PROTECCIÓN Y ARTÍCULOS DEPORTIVOS	0.00	159,508.68	0.00	159,508.68
5.1.2.9	HERRAMIENTAS, REPARACIONES Y ACCESORIOS MENORES	0.00	95,876.58	0.00	95,876.58
5.1.3.1	SERVICIOS BÁSICOS	0.00	223,450.66	0.00	223,450.66
5.1.3.2	SERVICIOS DE ARRENDAMIENTO	0.00	56,724.55	0.00	56,724.55

(Handwritten signature)


5.1.3.3	SERVICIOS PROFESIONALES, CIENTÍFICOS Y TÉCNICOS Y OTROS SERVICIOS	0.00	487,829.56	0.00	487,829.56
5.1.3.4	SERVICIOS FINANCIEROS, BANCARIOS Y COMERCIALES	0.00	107,246.97	0.00	107,246.97
5.1.3.5	SERVICIOS DE INSTALACIÓN, REPARACIÓN, MANTENIMIENTO Y CONSERVACIÓN	0.00	71,500.73	0.00	71,500.73
5.1.3.6	SERVICIOS DE COMUNICACIÓN SOCIAL Y PUBLICIDAD	0.00	49,444.96	0.00	49,444.96
5.1.3.7	SERVICIOS DE TRASLADO Y VIÁTICOS	0.00	104,250.98	0.00	104,250.98
5.1.3.8	SERVICIOS OFICIALES	0.00	58,260.04	0.00	58,260.04
5.1.3.9	OTROS SERVICIOS GENERALES	0.00	19,332.00	0.00	19,332.00
8.1.1.1	LEY DE INGRESOS ESTIMADA	0.00	37,730,162.00	0.00	37,730,162.00
8.1.2.1	LEY DE INGRESOS POR EJECUTAR	0.00	19,275,827.44	40,024,393.53	20,748,566.09
8.1.3.1	AMPLIACIONES A LA LEY DE INGRESOS ESTIMADA	0.00	2,294,231.53	0.00	2,294,231.53
8.1.3.2	REDUCCIONES A LA LEY DE INGRESOS ESTIMADA	0.00	0.00	375,000.00	375,000.00
8.1.4.1	LEY DE INGRESOS DEVENGADA	0.00	18,900,827.44	18,900,827.44	0.00
8.1.5.1	LEY DE INGRESOS RECAUDADA	0.00	0.00	18,900,827.44	18,900,827.44
8.2.1.1	PRESUPUESTO DE EGRESO APROBADO	0.00	0.00	37,730,162.00	37,730,162.00
8.2.2.1	PRESUPUESTO DE EGRESOS POR EJERCER	0.00	43,370,350.40	19,998,050.56	23,372,299.84
8.2.3.1	AMPLIACIONES AL PRESUPUESTO DE EGRESOS APROBADO	0.00	0.00	5,640,188.40	5,640,188.40
8.2.3.2	REDUCCIONES AL PRESUPUESTO DE EGRESOS APROBADO	0.00	3,720,956.88	0.00	3,720,956.88
8.2.4.1	PRESUPUESTO DE EGRESOS COMPROMETIDO	0.00	16,277,093.68	16,277,093.68	0.00
8.2.5.1	PRESUPUESTO DE EGRESOS DEVENGADO	0.00	16,277,093.68	15,360,941.79	916,151.89
8.2.6.1	PRESUPUESTO DE EGRESOS EJERCIDO	0.00	15,360,941.79	15,349,405.27	11,536.52
8.2.7.1	PRESUPUESTO DE EGRESOS PAGADO	0.00	15,349,405.27	0.00	15,349,405.27

TOTAL DE LA BALANZA:

0.00 279,211,825.69 ~~279,211,825.69~~ 0.00


L.A. GUILLERMO ROSALES PEREZ
DIRECTOR GENERAL




MANF. GABRIELA PEYRO ALMARAZ
SUBDIRECTORA DE SERVICIOS ADMINISTRATIVOS

INSTITUTO TECNOLÓGICO SUPERIOR DE LA REGIÓN DE LOS LLANOS

CONCILIACIÓN
Correspondiente Del 1 de Enero al 30 de Junio de 2022
(Cifras en pesos)

CONCILIACIÓN ENTRE LOS INGRESOS PRESUPUESTARIOS Y CONTABLES:

1.	Total de Ingresos Presupuestarios	18,900,827.44
2.	Más ingresos contables no presupuestarios	0.00
2.1	INGRESOS FINANCIEROS	0.00
2.2	INCREMENTO POR VARIACIÓN DE INVENTARIOS	0.00
2.3	DISMINUCIÓN DEL EXCESO DE ESTIMACIONES POR PÉRDIDA O DETERIORO U OBSOLESCENCIA	0.00
2.4	DISMINUCIÓN DEL EXCESO DE PROVISIONES	0.00
2.5	OTROS INGRESOS Y BENEFICIOS VARIOS	0.00
2.6	OTROS INGRESOS CONTABLES NO PRESUPUESTARIOS	0.00
3.	Menos ingresos presupuestarios no contables	0.00
3.1	APROVECHAMIENTOS PATRIMONIALES	0.00
3.2	INGRESOS DERIVADOS DE FINANCIAMIENTOS	0.00
3.3	OTROS INGRESOS PRESUPUESTARIOS NO CONTABLES	0.00
4.	Total de Ingresos Contables (4 = 1 + 2 - 3)	18,900,827.44

[Handwritten signatures in blue ink]



INSTITUTO TECNOLÓGICO SUPERIOR DE LA REGIÓN DE LOS LLANOS

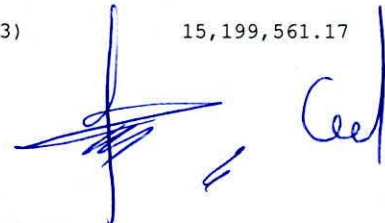
CONCILIACIÓN

Correspondiente Del 1 de Enero al 30 de Junio de 2022

(Cifras en pesos)

CONCILIACIÓN ENTRE LOS EGRESOS PRESUPUESTARIOS Y LOS GASTOS CONTABLES:

1.	Total de egresos presupuestarios	16,277,093.68
2.	Menos egresos presupuestarios no contables	1,077,532.51
2.1	MATERIAS PRIMAS Y MATERIALES DE PRODUCCIÓN Y COMERCIALIZACIÓN	0.00
2.2	MATERIALES Y SUMINISTROS	0.00
2.3	MOBILIARIO Y EQUIPO DE ADMINISTRACIÓN	93,946.11
2.4	MOBILIARIO Y EQUIPO EDUCACIONAL Y RECREATIVO	0.00
2.5	EQUIPO E INSTRUMENTAL MÉDICO Y DE LABORATORIO	11,530.40
2.6	VEHÍCULOS Y EQUIPO DE TRANSPORTE	0.00
2.7	EQUIPO DE DEFENSA Y SEGURIDAD	0.00
2.8	MAQUINARIA, OTROS EQUIPOS Y HERRAMIENTAS	64,400.00
2.9	ACTIVOS BIOLÓGICOS	0.00
2.10	BIENES INMUEBLES	0.00
2.11	ACTIVOS INTANGIBLES	7,656.00
2.12	OBRA PÚBLICA EN BIENES DE DOMINIO PÚBLICO	0.00
2.13	OBRA PÚBLICA	900,000.00
2.14	ACCIONES Y PARTICIPACIONES DE CAPITAL	0.00
2.15	COMPRA DE TÍTULOS Y VALORES	0.00
2.16	CONCESIÓN DE PRÉSTAMOS	0.00
2.17	INVERSIONES EN FIDEICOMISOS, MANDATOS Y OTROS ANÁLOGOS	0.00
2.18	PROVISIONES PARA CONTINGENCIAS Y OTRAS EROGACIONES ESPECIALES	0.00
2.19	AMORTIZACIÓN DE LA DEUDA PÚBLICA	0.00
2.20	ADEUDOS DE EJERCICIOS FISCALES ANTERIORES (ADEFAS)	0.00
2.21	OTROS EGRESOS PRESUPUESTARIOS NO CONTABLES	0.00
3.	Más gastos contables no presupuestarios	0.00
3.1	ESTIMACIONES, DEPRECIACIONES, DETERIOROS, OBSOLESCENCIAS Y AMORTIZACIONES	0.00
3.2	PROVISIONES	0.00
3.3	DISMINUCIONES DE INVENTARIOS	0.00
3.4	AUMENTO POR INSUFICIENCIA DE ESTIMACIONES POR PÉRDIDA O DETERIORO U OBSOLESCENCIA	0.00
3.5	AUMENTO POR INSUFICIENCIA DE PROVISIONES	0.00
3.6	OTROS GASTOS	0.00
3.7	OTROS GASTOS CONTABLES NO PRESUPUESTARIOS	0.00
4.	Total de Gastos Contables (4 = 1 - 2 + 3)	15,199,561.17



CONCILIACIÓN

Correspondiente Del 1 de Enero al 30 de Junio de 2022
(Cifras en pesos)

Bajo protesta de decir verdad declaramos que los Estados Financieros y sus notas,
son razonablemente correctos y son responsabilidad del emisor.



M.A. GUILLERMO ROSALES PEREZ
DIRECTOR GENERAL

M.A.F. GABRIELA PEYRO ALMANZA
SUBDIRECTORA DE SERVICIOS ADMINISTRATIVO

M.A.F. MARÍA LUISA MARSAL ESPINO
JEFA DEL DEPARTAMENTO DE SERVICIOS ADMINISTRATIVOS


INSTITUTO TECNOLÓGICO SUPERIOR DE LA REGIÓN DE LOS LLANOS


ENDEUDAMIENTO NETO
Del 1 de Enero al 30 de Junio de 2022
(Cifras en pesos)


Identificación de Crédito o Instrumento	Contratación/Coloc A	Amortización B	Endeudamiento Neto C = A - B
Créditos Bancarios			
Total Créditos Bancarios	0.00	0.00	0.00
Otros Instrumentos de Deuda			
Total Otros Instrumentos de Deuda	0.00	0.00	0.00
TOTAL	0.00	0.00	0.00

Bajo protesta de decir verdad declaramos que los Estados Financieros y sus notas, son razonablemente correctos y son responsabilidad del emisor.




M.A. GUILLERMO ROSALES PEREZ
DIRECTOR GENERAL


M.A.F. GABRIELA PETRO ALMANZA
SUBDIRECTORA DE SERVICIOS ADMINISTRATIVO


M.A.F. MARIA LUISA MARSAL ESPINO
JEFA DEL DEPARTAMENTO DE SERVICIOS ADMINISTRATIVOS

INSTITUTO TECNOLÓGICO SUPERIOR DE LA REGIÓN DE LOS LLANOS

ESTADO DE FLUJOS DE EFECTIVO
Del 1 de Enero al 30 de Junio de 2022 y 2021
(Cifras en pesos)

Concepto	2022	2021
FLUJOS DE EFECTIVO DE LAS ACTIVIDADES DE OPERACIÓN		
ORIGEN	18,900,827.44	36,836,323.41
IMPUESTOS	0.00	0.00
CUOTAS Y APORTACIONES DE SEGURIDAD SOCIAL	0.00	0.00
CONTRIBUCIONES DE MEJORAS	0.00	0.00
DERECHOS	0.00	0.00
PRODUCTOS	186,948.44	136,239.91
APROVECHAMIENTOS	0.00	0.00
INGRESOS POR VENTAS DE BIENES, PRESTACIÓN DE SERVICIOS Y OTROS INGRESOS PARTICIPACIONES, APORTACIONES, CONVENIOS, INCENTIVOS DERIV. DE LA COLAB. FISCAL Y FONDOS DIST. DE APORT	2,040,728.00	3,098,783.00
TRANSFERENCIAS, ASIGNACIONES, SUBSIDIOS Y SUBVENCIONES, Y PENSIONES Y JUBILACIONES	16,673,151.00	33,601,300.50
OTROS ORÍGENES DE OPERACIÓN	0.00	0.00
APLICACIÓN	15,171,872.76	33,717,530.37
SERVICIOS PERSONALES	12,723,270.75	29,858,431.77
MATERIALES Y SUMINISTROS	1,272,203.09	1,889,874.21
SERVICIOS GENERALES	1,176,398.92	1,969,224.39
TRANSFERENCIAS INTERNAS Y ASIGNACIONES AL SECTOR PÚBLICO	0.00	0.00
TRANSFERENCIAS AL RESTO DEL SECTOR PÚBLICO	0.00	0.00
SUBSIDIOS Y SUBVENCIONES	0.00	0.00
AYUDAS SOCIALES	0.00	0.00
PENSIONES Y JUBILACIONES	0.00	0.00
TRANSFERENCIAS A FIDEICOMISOS, MANDATOS Y OTROS ANÁLOGOS	0.00	0.00
TRANSFERENCIAS A LA SEGURIDAD SOCIAL DONATIVOS	0.00	0.00
TRANSFERENCIAS AL EXTERIOR	0.00	0.00
PARTICIPACIONES	0.00	0.00
APORTACIONES	0.00	0.00
CONVENIOS	0.00	0.00
OTRAS APLICACIONES DE OPERACIÓN	0.00	0.00
FLUJOS NETOS DE EFECTIVO POR ACTIVIDADES DE OPERACIÓN	3,728,954.68	3,118,793.04

INSTITUTO TECNOLÓGICO SUPERIOR DE LA REGIÓN DE LOS LLANOS

ESTADO DE FLUJOS DE EFECTIVO
Del 1 de Enero al 30 de Junio de 2022 y 2021
(Cifras en pesos)

Concepto	2022	2021
FLUJOS DE EFECTIVO DE LAS ACTIVIDADES DE INVERSIÓN		
ORIGEN	0.00	0.00
BIENES INMUEBLES, INFRAESTRUCTURA Y CONSTRUCCIONES EN PROCESO	0.00	0.00
BIENES MUEBLES	0.00	0.00
OTROS ORÍGENES DE INVERSIÓN	0.00	0.00
APLICACIÓN	177,532.51	1,880,601.74
BIENES INMUEBLES, INFRAESTRUCTURA Y CONSTRUCCIONES EN PROCESO	0.00	1,000,000.00
BIENES MUEBLES	169,876.51	694,585.80
OTRAS APLICACIONES DE INVERSIÓN	7,656.00	186,015.94
FLUJOS NETOS DE EFECTIVO POR ACTIVIDADES DE INVERSIÓN	-177,532.51	-1,880,601.74
FLUJOS DE EFECTIVO DE LAS ACTIVIDADES DE FINANCIAMIENTO		
ORIGEN	12,328,901.69	42,236,026.65
ENDEUDAMIENTO NETO	0.00	0.00
INTERNO	0.00	0.00
EXTERNO	0.00	0.00
OTROS ORÍGENES DE FINANCIAMIENTO	12,328,901.69	42,236,026.65
APLICACIÓN	14,810,828.37	43,013,717.53
SERVICIOS DE LA DEUDA	0.00	0.00
INTERNO	0.00	0.00
EXTERNO	0.00	0.00
OTRAS APLICACIONES DE FINANCIAMIENTO	14,810,828.37	43,013,717.53
FLUJOS NETOS DE EFECTIVO POR ACTIVIDADES DE FINANCIAMIENTO	-2,481,926.68	-777,690.88

INSTITUTO TECNOLÓGICO SUPERIOR DE LA REGIÓN DE LOS LLANOS

ESTADO DE FLUJOS DE EFECTIVO
 Del 1 de Enero al 30 de Junio de 2022 y 2021
 (Cifras en pesos)

Concepto	2022	2021
Incremento/Disminución Neta en el Efectivo y Equivalentes al Efectivo	1,069,495.49	460,500.42
Efectivo y Equivalentes al Efectivo al Inicio del Ejercicio	12,204,053.25	11,743,552.83
Efectivo y Equivalentes al Efectivo al Final del Ejercicio	13,273,548.74	12,204,053.25

Bajo protesta de decir verdad declaramos que los Estados Financieros y sus notas, son razonablemente correctos y son responsabilidad del emisor.



[Handwritten signature]

M.A. GUILLERMO ROSALES PEREZ
 DIRECTOR GENERAL

[Handwritten signature]

M.A.F. GABRIELA PEYRO ALMANZA
 SUBDIRECTORA DE SERVICIOS ADMINISTRATIVO

[Handwritten signature]

M.A.F. MARÍA LUISA MARSAL ESPINO
 JEFA DEL DEPARTAMENTO DE SERVICIOS ADMINISTRATIVOS

INSTITUTO TECNOLÓGICO SUPERIOR DE LA REGIÓN DE LOS LLANOS

ESTADO ANALÍTICO DE INGRESOS
Del 1 de Enero al 30 de Junio de 2022
(Cifras en pesos)

Rubro de Ingresos	Ingreso Estimado (1)	Ampliaciones y Reducciones (2)	Ingreso Modificado (3=1+2)	Ingreso Devengado (4)	Ingreso Recaudado (5)	Diferencia (6=5-1)
IMPUESTOS	0.00	0.00	0.00	0.00	0.00	0.00
CUOTAS Y APORTACIONES DE SEGURIDAD SOCIAL	0.00	0.00	0.00	0.00	0.00	0.00
CONTRIBUCIONES DE MEJORAS	0.00	0.00	0.00	0.00	0.00	0.00
DERECHOS	0.00	0.00	0.00	0.00	0.00	0.00
PRODUCTOS	0.00	186,948.44	186,948.44	186,948.44	186,948.44	186,948.44
APROVECHAMIENTOS	0.00	0.00	0.00	0.00	0.00	0.00
INGRESOS POR VENTAS DE BIENES, PRESTACIÓN DE SERVICIOS Y OTROS INGRESOS	2,991,350.00	0.00	2,991,350.00	2,040,728.00	2,040,728.00	-950,622.00
PARTICIPACIONES, APORTACIONES, CONVENIOS, INCENTIVOS DERIV. DE LA COLAB. FISCAL Y FONDOS DIST. DE APORT	0.00	0.00	0.00	0.00	0.00	0.00
TRANSFERENCIAS, ASIGNACIONES, SUBSIDIOS Y SUBVENCIONES, Y PENSIONES Y JUBILACIONES	34,738,812.00	0.00	34,738,812.00	16,673,151.00	16,673,151.00	-18,065,661.00
INGRESOS DERIVADOS DE FINANCIAMIENTOS	0.00	1,732,283.09	1,732,283.09	0.00	0.00	0.00
TOTAL	37,730,162.00	1,919,231.53	39,649,393.53	18,900,827.44	18,900,827.44	
					Ingresos Excedentes	0.00

INSTITUTO TECNOLÓGICO SUPERIOR DE LA REGIÓN DE LOS LLANOS

ESTADO ANALÍTICO DE INGRESOS
Del 1 de Enero al 30 de Junio de 2022
(Cifras en pesos)

Estado Analítico de Ingresos por Fuente de Financiamiento	Ingreso Estimado (1)	Ampliaciones/ Reducciones (2)	Ingreso Modificado (3=1+2)	Ingreso Devengado (4)	Ingreso Recaudado (5)	Diferencia (6=5-1)
INGRESOS DEL PODER EJECUTIVO FEDERAL O ESTATAL Y DE LOS MUNICIPIOS	0.00	0.00	0.00	0.00	0.00	0.00
IMPUESTOS	0.00	0.00	0.00	0.00	0.00	0.00
CUOTAS Y APORTACIONES DE SEGURIDAD SOCIAL	0.00	0.00	0.00	0.00	0.00	0.00
CONTRIBUCIONES DE MEJORAS	0.00	0.00	0.00	0.00	0.00	0.00
DERECHOS	0.00	0.00	0.00	0.00	0.00	0.00
PRODUCTOS	0.00	0.00	0.00	0.00	0.00	0.00
APROVECHAMIENTOS	0.00	0.00	0.00	0.00	0.00	0.00
PARTICIPACIONES, APORTACIONES, CONVENIOS, INCENTIVOS DERIV. DE LA COLAB. FISCAL Y FONDOS DIST. DE APORT	0.00	0.00	0.00	0.00	0.00	0.00
TRANSFERENCIAS, ASIGNACIONES, SUBSIDIOS Y SUBVENCIONES, Y PENSIONES Y JUBILACIONES	0.00	0.00	0.00	0.00	0.00	0.00
INGRESOS DE LOS ENTES PÚBLICOS DE LOS PODERES LEGISLATIVO Y JUDICIAL, DE LOS ÓRGANOS AUTÓNOMOS Y DEL SECTOR PARAESTATAL O PARAMUNICIPAL, ASÍ COMO DE LAS EMPRESAS PRODUCTIVAS DEL ESTADO	37,730,162.00	186,948.44	37,917,110.44	18,900,827.44	18,900,827.44	-18,829,334.56
CUOTAS Y APORTACIONES DE SEGURIDAD SOCIAL	0.00	0.00	0.00	0.00	0.00	0.00
PRODUCTOS	0.00	186,948.44	186,948.44	186,948.44	186,948.44	186,948.44
INGRESOS POR VENTAS DE BIENES, PRESTACIÓN DE SERVICIOS Y OTROS INGRESOS	2,991,350.00	0.00	2,991,350.00	2,040,728.00	2,040,728.00	-950,622.00
TRANSFERENCIAS, ASIGNACIONES, SUBSIDIOS Y SUBVENCIONES, Y PENSIONES Y JUBILACIONES	34,738,812.00	0.00	34,738,812.00	16,673,151.00	16,673,151.00	-18,065,661.00

INSTITUTO TECNOLÓGICO SUPERIOR DE LA REGIÓN DE LOS LLANOS

ESTADO ANALÍTICO DE INGRESOS
Del 1 de Enero al 30 de Junio de 2022
(Cifras en pesos)

Estado Analítico de Ingresos por Fuente de Financiamiento	Ingreso Estimado (1)	Ampliaciones/ Reducciones (2)	Ingreso Modificado (3=1+2)	Ingreso Devengado (4)	Ingreso Recaudado (5)	Diferencia (6=5-1)
INGRESOS DERIVADOS DE FINANCIAMIENTO	0.00	1,732,283.09	1,732,283.09	0.00	0.00	0.00
INGRESOS DERIVADOS DE FINANCIAMIENTOS	0.00	1,732,283.09	1,732,283.09	0.00	0.00	0.00
TOTAL	37,730,162.00	1,919,231.53	39,649,393.53	18,900,827.44	18,900,827.44	
					Ingresos Excedentes	0.00

Bajo protesta de decir verdad declaramos que los Estados Financieros y sus notas,
son razonablemente correctos y son responsabilidad del emisor.



GUILLERMO ROSALES PEREZ
DIRECTOR GENERAL

M.A.F. GABRIELA PATO ALMANZA
SUBDIRECTORA DE SERVICIOS ADMINISTRATIVO

M.A.F. MARIA LUISA MARSAL ESPINO
JEFA DEL DEPARTAMENTO DE SERVICIOS ADMINISTRATIVOS

INSTITUTO TECNOLÓGICO SUPERIOR DE LA REGIÓN DE LOS LLANOS

ESTADO ANALÍTICO DE LA DEUDA Y OTROS PASIVOS
Del 1 de Enero al 30 de Junio de 2022
(Cifras en pesos)

DENOMINACIÓN DE LAS DEUDAS	Moneda de Contratación	Institución o País Acreedor	Saldo Inicial del Periodo	Saldo Final del Periodo
DEUDA PÚBLICA				
CORTO PLAZO				
DEUDA INTERNA				
Instituciones de Crédito			0.00	0.00
Títulos y Valores			0.00	0.00
Arrendamientos financieros			0.00	0.00
DEUDA EXTERNA				
Organismos Financieros Internacionales			0.00	0.00
Deuda Bilateral			0.00	0.00
Títulos y Valores			0.00	0.00
Arrendamientos Financieros			0.00	0.00
SUBTOTAL CORTO PLAZO			0.00	0.00
LARGO PLAZO				
DEUDA INTERNA				
Instituciones de Crédito			0.00	0.00
Títulos y Valores			0.00	0.00
Arrendamientos financieros			0.00	0.00
DEUDA EXTERNA				
Organismos Financieros Internacionales			0.00	0.00
Deuda Bilateral			0.00	0.00
Títulos y Valores			0.00	0.00
Arrendamientos Financieros			0.00	0.00
SUBTOTAL LARGO PLAZO			0.00	0.00
OTROS PASIVOS			11,835,650.71	11,462,087.72
TOTAL DEUDA Y OTROS PASIVOS			11,835,650.71	11,462,087.72

Bajo protesta de decir verdad declaramos que los Estados Financieros y sus notas, son razonablemente correctos y son responsabilidad del emisor.



L.J.A. GUILLERMO ROSALES PEREZ
DIRECTOR GENERAL

M.A.F. GABRIELA PEYRO ALMANZA
SUBDIRECTORA DE SERVICIOS ADMINISTRATIVO

M.A.F. MARÍA LUISA MARSAL ESPINO
JEFA DEL DEPARTAMENTO DE SERVICIOS ADMINISTRATIVOS

INSTITUTO TECNOLÓGICO SUPERIOR DE LA REGIÓN DE LOS LLANOS


ESTADO ANALÍTICO DEL ACTIVO
Del 1 de Enero al 30 de Junio de 2022
(Cifras en pesos)

Concepto	Saldo Inicial 1	Cargos del periodo 2	Abonos del periodo 3	Saldo final 4=(1+2-3)	Variación del periodo 5=(4-1)
ACTIVO	78,528,555.77	51,310,932.81	49,150,421.63	80,689,066.95	2,160,511.18
ACTIVO CIRCULANTE	12,204,053.36	50,233,400.30	49,150,421.63	13,287,032.03	1,082,978.67
EFFECTIVO Y EQUIVALENTES	12,204,053.25	31,229,729.13	30,160,233.64	13,273,548.74	1,069,495.49
DERECHOS A RECIBIR EFECTIVO O EQUIVALENTES	0.11	19,003,671.17	18,990,187.99	13,483.29	13,483.18
DERECHOS A RECIBIR BIENES O SERVICIOS	0.00	0.00	0.00	0.00	0.00
INVENTARIOS	0.00	0.00	0.00	0.00	0.00
ALMACENES	0.00	0.00	0.00	0.00	0.00
ESTIMACIÓN POR PÉRDIDAS O DETERIORO DE ACTIVOS CIRCULANTES	0.00	0.00	0.00	0.00	0.00
OTROS ACTIVOS CIRCULANTES	0.00	0.00	0.00	0.00	0.00
ACTIVO NO CIRCULANTE	66,324,502.41	1,077,532.51	0.00	67,402,034.92	1,077,532.51
INVERSIONES FINANCIERAS A LARGO PLAZO	0.00	0.00	0.00	0.00	0.00
DERECHOS A RECIBIR EFECTIVO O EQUIVALENTES A LARGO PLAZO	0.00	0.00	0.00	0.00	0.00
BIENES INMUEBLES, INFRAESTRUCTURA Y CONSTRUCCIONES EN PROCESO	44,966,979.53	900,000.00	0.00	45,866,979.53	900,000.00
BIENES MUEBLES	24,235,406.29	169,876.51	0.00	24,405,282.80	169,876.51
ACTIVOS INTANGIBLES	1,564,624.20	7,656.00	0.00	1,572,280.20	7,656.00
DEPRECIACIÓN, DETERIORO Y AMORTIZACIÓN ACUMULADA DE BIENES	-4,442,507.61	0.00	0.00	-4,442,507.61	0.00
ACTIVOS DIFERIDOS	0.00	0.00	0.00	0.00	0.00
ESTIMACIÓN POR PÉRDIDA O DETERIORO DE ACTIVOS NO CIRCULANTES	0.00	0.00	0.00	0.00	0.00
OTROS ACTIVOS NO CIRCULANTES	0.00	0.00	0.00	0.00	0.00

Bajo protesta de decir verdad declaramos que los Estados Financieros y sus notas, son razonablemente correctos y son responsabilidad del emisor.

ESTADO ANALÍTICO DEL ACTIVO
Del 1 de Enero al 30 de Junio de 2022
(Cifras en pesos)




M.A. GUILLERMO ROSALES PEREZ
DIRECTOR GENERAL


M.A.F. GABRIELA PÉREZ ALMANZA
SUBDIRECTORA DE SERVICIOS ADMINISTRATIVO


M.A.F. MARÍA LUISA MARSAL ESPINO
JEFA DEL DEPARTAMENTO DE SERVICIOS ADMINISTRATIVOS

INSTITUTO TECNOLÓGICO SUPERIOR DE LA REGIÓN DE LOS LLANOS

ESTADO DE ACTIVIDADES
Del 1 de Enero al 30 de Junio de 2022 y 2021
(Cifras en pesos)

	2022	2021
INGRESOS Y OTROS BENEFICIOS		
INGRESOS DE GESTIÓN	2,227,676.44	3,379,492.17
IMPUESTOS	0.00	0.00
CUOTAS Y APORTACIONES DE SEGURIDAD SOCIAL	0.00	0.00
CONTRIBUCIONES DE MEJORAS	0.00	0.00
DERECHOS	0.00	0.00
PRODUCTOS	186,948.44	280,209.17
APROVECHAMIENTOS	0.00	0.00
INGRESOS POR VENTA DE BIENES Y PRESTACIÓN DE SERVICIOS	2,040,728.00	3,099,283.00
PART, APORT, CONV, INCENT. DERIV. D/COLAB.FISCAL, F. DIST. DE APORT, TRANSF, ASIG, SUBS Y SUBV Y P Y JUB	16,673,151.00	34,174,158.00
PART, APORT, CONV, INCENT. DERIV. D/COLAB.FISCAL, F. DIST. DE APORT	0.00	0.00
TRANSFERENCIAS, ASIGNACIONES, SUBSIDIOS Y SUBVENCIONES Y PENSIONES Y JUBILACIONES	16,673,151.00	34,174,158.00
OTROS INGRESOS Y BENEFICIOS	0.00	0.00
INGRESOS FINANCIEROS	0.00	0.00
INCREMENTO POR VARIACIÓN DE INVENTARIOS	0.00	0.00
DISMINUCIÓN DEL EXCESO DE ESTIMACIONES POR PÉRDIDA O DETERIORO U OBSOLESCENCIA	0.00	0.00
DISMINUCIÓN DEL EXCESO DE PROVISIONES	0.00	0.00
OTROS INGRESOS Y BENEFICIOS VARIOS	0.00	0.00
TOTAL DE INGRESOS Y OTROS BENEFICIOS	18,900,827.44	37,553,650.17
GASTOS Y OTRAS PÉRDIDAS		
GASTOS DE FUNCIONAMIENTO	15,199,561.17	33,872,250.77
SERVICIOS PERSONALES	12,723,146.69	29,974,739.13
MATERIALES Y SUMINISTROS	1,298,374.03	1,897,359.25
SERVICIOS GENERALES	1,178,040.45	2,000,152.39
TRANSFERENCIAS, ASIGNACIONES, SUBSIDIOS Y OTRAS AYUDAS	0.00	0.00
TRANSFERENCIAS INTERNAS Y ASIGNACIONES AL SECTOR PÚBLICO	0.00	0.00
TRANSFERENCIAS AL RESTO DEL SECTOR PÚBLICO	0.00	0.00
SUBSIDIOS Y SUBVENCIONES	0.00	0.00
AYUDAS SOCIALES	0.00	0.00
PENSIONES Y JUBILACIONES	0.00	0.00
TRANSFERENCIAS A FIDEICOMISOS, MANDATOS Y CONTRATOS ANÁLOGOS	0.00	0.00
TRANSFERENCIAS A LA SEGURIDAD SOCIAL	0.00	0.00
DONATIVOS	0.00	0.00
TRANSFERENCIAS AL EXTERIOR	0.00	0.00
PARTICIPACIONES Y APORTACIONES	0.00	0.00
PARTICIPACIONES	0.00	0.00
APORTACIONES	0.00	0.00
CONVENIOS	0.00	0.00
INTERESES, COMISIONES Y OTROS GASTOS DE LA DEUDA PÚBLICA	0.00	0.00

INSTITUTO TECNOLÓGICO SUPERIOR DE LA REGIÓN DE LOS LLANOS

ESTADO DE ACTIVIDADES
Del 1 de Enero al 30 de Junio de 2022 y 2021
(Cifras en pesos)

	2022	2021
INTERESES DE LA DEUDA PÚBLICA	0.00	0.00
COMISIONES DE LA DEUDA PÚBLICA	0.00	0.00
GASTOS DE LA DEUDA PÚBLICA	0.00	0.00
COSTO POR COBERTURAS	0.00	0.00
APOYOS FINANCIEROS	0.00	0.00
OTROS GASTOS Y PÉRDIDAS EXTRAORDINARIAS	0.00	0.00
ESTIMACIONES, DEPRECIACIONES, DETERIOROS, OBSOLESCENCIAS Y AMORTIZACIONES	0.00	0.00
PROVISIONES	0.00	0.00
DISMINUCIONES DE INVENTARIOS	0.00	0.00
AUMENTO POR INSUFICIENCIA DE ESTIMACIONES POR PÉRDIDA O DETERIORO U OBSOLESCENCIA	0.00	0.00
AUMENTO POR INSUFICIENCIA DE PROVISIONES	0.00	0.00
OTROS GASTOS	0.00	0.00
INVERSIÓN PÚBLICA	0.00	0.00
INVERSIÓN PÚBLICA NO CAPITALIZABLE	0.00	0.00
TOTAL DE GASTOS Y OTRAS PÉRDIDAS	15,199,561.17	33,872,250.77
RESULTADOS DEL EJERCICIO (AHORRO/DESAHORRO).....	3,701,266.27	3,681,399.40

Bajo protesta de decir verdad declaramos que los Estados Financieros y sus notas, son razonablemente correctos y son responsabilidad del emisor.



GUILLERMO ROSALES PEREZ
DIRECTOR GENERAL

M.A.F. GABRIELA PEREZ SUANZA
SUBDIRECTORA DE SERVICIOS ADMINISTRATIVO

M.A.F. MARÍA LEISA MARSAL ESPINO
JEFA DEL DEPARTAMENTO DE SERVICIOS ADMINISTRATIVOS

INSTITUTO TECNOLÓGICO SUPERIOR DE LA REGIÓN DE LOS LLANOS

ESTADO DE CAMBIOS EN LA SITUACIÓN FINANCIERA

Al 30 de Junio de 2022 y 2021

(Cifras en pesos)

	Origen	Aplicación
	-----	-----
ACTIVO	-	2,160,511.18
ACTIVO CIRCULANTE	-	1,082,978.67
EFFECTIVO Y EQUIVALENTES	-	1,069,495.49
DERECHOS A RECIBIR EFECTIVO O EQUIVALENTES	-	13,483.18
DERECHOS A RECIBIR BIENES O SERVICIOS INVENTARIOS	-	-
ALMACENES	-	-
ESTIMACIÓN POR PÉRDIDAS O DETERIORO DE ACTIVOS CIRCULANTES	-	-
OTROS ACTIVOS CIRCULANTES	-	-
ACTIVO NO CIRCULANTE	-	1,077,532.51
INVERSIONES FINANCIERAS A LARGO PLAZO	-	-
DERECHOS A RECIBIR EFECTIVO O EQUIVALENTES A LARGO PLAZO	-	-
BIENES INMUEBLES, INFRAESTRUCTURA Y CONSTRUCCIONES EN PROCESO	-	900,000.00
BIENES MUEBLES	-	169,876.51
ACTIVOS INTANGIBLES	-	7,656.00
DEPRECIACIÓN, DETERIORO Y AMORTIZACIÓN ACUMULADA DE BIENES	-	-
ACTIVOS DIFERIDOS	-	-
ESTIMACIÓN POR PÉRDIDA O DETERIORO DE ACTIVOS NO CIRCULANTES	-	-
OTROS ACTIVOS NO CIRCULANTES	-	-
PASIVO	-	373,562.99
PASIVO CIRCULANTE	-	373,562.99
CUENTAS POR PAGAR A CORTO PLAZO	-	208,587.68
DOCUMENTOS POR PAGAR A CORTO PLAZO	-	-
PORCIÓN A CORTO PLAZO DE LA DEUDA PÚBLICA A LARGO PLAZO	-	-
TÍTULOS Y VALORES A CORTO PLAZO	-	-
PASIVOS DIFERIDOS A CORTO PLAZO	-	-
FONDOS Y BIENES DE TERCEROS EN GARANTÍA Y/O ADMINISTRACIÓN A CORTO PLAZO	-	-
PROVISIONES A CORTO PLAZO	-	164,975.31
OTROS PASIVOS A CORTO PLAZO	-	-
PASIVO NO CIRCULANTE	-	-
CUENTAS POR PAGAR A LARGO PLAZO	-	-
DOCUMENTOS POR PAGAR A LARGO PLAZO	-	-
DEUDA PÚBLICA A LARGO PLAZO	-	-
PASIVOS DIFERIDOS A LARGO PLAZO	-	-
FONDOS Y BIENES DE TERCEROS EN GARANTÍA Y/O ADMINISTRACIÓN A LARGO PLAZO	-	-
PROVISIONES A LARGO PLAZO	-	-
HACIENDA PÚBLICA/PATRIMONIO	2,534,074.17	-


INSTITUTO TECNOLÓGICO SUPERIOR DE LA REGIÓN DE LOS LLANOS


ESTADO DE CAMBIOS EN LA SITUACIÓN FINANCIERA
Al 30 de Junio de 2022 y 2021
(Cifras en pesos)


	Origen	Aplicación
HACIENDA PÚBLICA/PATRIMONIO CONTRIBUIDO	-	-
APORTACIONES	-	-
DONACIONES DE CAPITAL	-	-
ACTUALIZACIÓN DE LA HACIENDA PÚBLICA/PATRIMONIO	-	-
HACIENDA PÚBLICA/PATRIMONIO GENERADO	2,534,074.17	-
RESULTADOS DEL EJERCICIO (AHORRO / DESAHORRO)	19,866.87	-
RESULTADOS DE EJERCICIOS ANTERIORES	2,514,207.30	-
REVALÚOS	-	-
RESERVAS	-	-
RECTIFICACIONES DE RESULTADOS DE EJERCICIOS ANTERIORES	-	-
EXCESO O INSUFICIENCIA EN LA ACTUALIZACIÓN DE LA HACIENDA PÚBLICA/PATRIMONIO	-	-
RESULTADO POR POSICIÓN MONETARIA	-	-
RESULTADO POR TENENCIA DE ACTIVOS NO MONETARIOS	-	-

Bajo protesta de decir verdad declaramos que los Estados Financieros y sus notas, son razonablemente correctos y son responsabilidad del emisor.




M.A.F. GUILLERMO ROSALES PEREZ
DIRECTOR GENERAL


M.A.F. GABRIELA PEYRO ALMANZA
SUBDIRECTORA DE SERVICIOS ADMINISTRATIVO


M.A.F. MARÍA LUISA MARSAL ESPINO
JEFA DEL DEPARTAMENTO DE SERVICIOS ADMINISTRATIVOS

INSTITUTO TECNOLÓGICO SUPERIOR DE LA REGIÓN DE LOS LLANOS

ESTADO DE SITUACIÓN FINANCIERA
Al 30 de Junio de 2022 y 2021
(Cifras en pesos)

	2022	2021		2022	2021
ACTIVO			PASIVO		
ACTIVO CIRCULANTE			PASIVO CIRCULANTE		
EFFECTIVO Y EQUIVALENTES	13,273,548.74	12,204,053.25	CUENTAS POR PAGAR A CORTO PLAZO	6,726,839.43	6,935,427.11
DERECHOS A RECIBIR EFECTIVO O EQUIVALENTES	13,483.29	0.11	DOCUMENTOS POR PAGAR A CORTO PLAZO	0.00	0.00
DERECHOS A RECIBIR BIENES O SERVICIOS	0.00	0.00	PORCIÓN A CORTO PLAZO DE LA DEUDA PÚBLICA A LARGO PLAZO	0.00	0.00
INVENTARIOS	0.00	0.00	TÍTULOS Y VALORES A CORTO PLAZO	0.00	0.00
ALMACENES	0.00	0.00	PASIVOS DIFERIDOS A CORTO PLAZO	0.00	0.00
ESTIMACIÓN POR PÉRDIDAS O DETERIORO DE ACTIVOS CIRCULANTES	0.00	0.00	FONDOS Y BIENES DE TERCEROS EN GARANTÍA Y/O ADMINISTRACIÓN A CORTO PLAZO	0.00	0.00
OTROS ACTIVOS CIRCULANTES	0.00	0.00	PROVISIONES A CORTO PLAZO	4,735,248.29	4,900,223.60
TOTAL DE ACTIVOS CIRCULANTES	13,287,032.03	12,204,053.36	OTROS PASIVOS A CORTO PLAZO	0.00	0.00
ACTIVO NO CIRCULANTE			PASIVO NO CIRCULANTE		
INVERSIONES FINANCIERAS A LARGO PLAZO	0.00	0.00	CUENTAS POR PAGAR A LARGO PLAZO	0.00	0.00
DERECHOS A RECIBIR EFECTIVO O EQUIVALENTES A LARGO PLAZO	0.00	0.00	DOCUMENTOS POR PAGAR A LARGO PLAZO	0.00	0.00
BIENES INMUEBLES, INFRAESTRUCTURA Y CONSTRUCCIONES EN PROCESO	45,866,979.53	44,966,979.53	DEUDA PÚBLICA A LARGO PLAZO	0.00	0.00
BIENES MUEBLES	24,405,282.80	24,235,406.29	PASIVOS DIFERIDOS A LARGO PLAZO	0.00	0.00
ACTIVOS INTANGIBLES	1,572,280.20	1,564,624.20	FONDOS Y BIENES DE TERCEROS EN GARANTÍA Y/O ADMINISTRACIÓN A LARGO PLAZO	0.00	0.00
DEPRECIACIÓN, DETERIORO Y AMORTIZACIÓN ACUMULADA DE BIENES	-4,442,507.61	-4,442,507.61	PROVISIONES A LARGO PLAZO	0.00	0.00
ACTIVOS DIFERIDOS	0.00	0.00	TOTAL DE PASIVOS NO CIRCULANTES	0.00	0.00
ESTIMACIÓN POR PÉRDIDA O DETERIORO DE ACTIVOS NO CIRCULANTES	0.00	0.00	TOTAL DEL PASIVO.....	11,462,087.72	11,835,650.71
OTROS ACTIVOS NO CIRCULANTES	0.00	0.00	HACIENDA PÚBLICA / PATRIMONIO		
TOTAL DE ACTIVOS NO CIRCULANTES	67,402,034.92	66,324,502.41	HACIENDA PÚBLICA/PATRIMONIO CONTRIBUIDO	36,131,725.36	36,131,725.36
			APORTACIONES	32,436,707.55	32,436,707.55
			DONACIONES DE CAPITAL	3,695,017.81	3,695,017.81
			ACTUALIZACIÓN DE LA HACIENDA PÚBLICA/PATRIMONIO	0.00	0.00

INSTITUTO TECNOLÓGICO SUPERIOR DE LA REGIÓN DE LOS LLANOS

ESTADO DE SITUACIÓN FINANCIERA
Al 30 de Junio de 2022 y 2021
(Cifras en pesos)

	2022	2021		2022	2021
			HACIENDA PÚBLICA/PATRIMONIO GENERADO	33,095,253.87	30,561,179.70
			RESULTADOS DEL EJERCICIO (AHORRO / DESAHORRO)	3,701,266.27	3,681,399.40
			RESULTADOS DE EJERCICIOS ANTERIORES	29,393,987.60	26,879,780.30
			REVALÚOS	0.00	0.00
			RESERVAS	0.00	0.00
			RECTIFICACIONES DE RESULTADOS DE EJERCICIOS ANTERIORES	0.00	0.00
			EXCESO O INSUFICIENCIA EN LA ACTUALIZACIÓN DE LA HACIENDA PÚBLICA/PATRIMONIO	0.00	0.00
			RESULTADO POR POSICIÓN MONETARIA	0.00	0.00
			RESULTADO POR TENENCIA DE ACTIVOS NO MONETARIOS	0.00	0.00
			TOTAL HACIENDA PÚBLICA/PATRIMONIO.....	69,226,979.23	66,692,905.06
TOTAL DEL ACTIVO.....	80,689,066.95	78,528,555.77	TOTAL DEL PASIVO Y HACIENDA PÚBLICA/PATRIMONIO...	80,689,066.95	78,528,555.77

Bajo protesta de decir verdad declaramos que los Estados Financieros y sus notas, son razonablemente correctos y son responsabilidad del emisor.



M.A. GUILLERMO ROSALES PEREZ
DIRECTOR GENERAL

M.A.F. GABRIELA FEYER ALMANZA
SUBDIRECTORA DE SERVICIOS ADMINISTRATIVO

M.A.F. MARÍA LUISA MARSAL ESPINO
JEFA DEL DEPARTAMENTO DE SERVICIOS ADMINISTRATIVOS

INSTITUTO TECNOLÓGICO SUPERIOR DE LA REGIÓN DE LOS LLANOS

ESTADO DE VARIACIÓN EN LA HACIENDA PÚBLICA

Del 1 de Enero al 30 de Junio de 2022

(Cifras en pesos)

Concepto	Hacienda Pública/ Patrimonio Contribuido	Hacienda Pública/ Patrimonio Generado de Ejercicios Ant.	Hacienda Pública/ Patrimonio Generado del Ejercicio	Exceso o Insuficiencia en la Actualización de la Hacienda Pública / Patrimonio /	TOTAL
Hacienda Pública / Patrimonio Contribuido Neto 2021	36,131,725.36				36,131,725.36
Aportaciones	32,436,707.55				32,436,707.55
Donaciones de Capital	3,695,017.81				3,695,017.81
Actualización de la Hacienda Pública/Patrimonio	0.00				0.00
Hacienda Pública / Patrimonio Generado Neto 2021		26,879,780.30	3,681,399.40		30,561,179.70
Resultados del Ejercicio (Ahorro/Desahorro)			3,681,399.40		3,681,399.40
Resultados de Ejercicios Anteriores		26,879,780.30			26,879,780.30
Revalúos		0.00			0.00
Reservas		0.00			0.00
Rectificaciones de Resultados de Ejercicios Anteriores		0.00			0.00
Exceso o Insuficiencia en la Actualización de la Hacienda Pública/Patrimonio Neto 2021				0.00	0.00
Resultado por Posición Monetaria				0.00	0.00
Resultado por Tenencia de Activos no Monetarios				0.00	0.00
Hacienda Pública / Patrimonio Neto Final 2021	36,131,725.36	26,879,780.30	3,681,399.40	0.00	66,692,905.06
Cambios en la Hacienda Pública / Patrimonio Contribuido Neto 2022	0.00				0.00
Aportaciones	0.00				0.00
Donaciones de Capital	0.00				0.00
Actualización de la Hacienda Pública/Patrimonio	0.00				0.00

INSTITUTO TECNOLÓGICO SUPERIOR DE LA REGIÓN DE LOS LLANOS

ESTADO DE VARIACIÓN EN LA HACIENDA PÚBLICA
Del 1 de Enero al 30 de Junio de 2022
(Cifras en pesos)

Variaciones de la Hacienda Pública / Patrimonio Generado Neto 2022	2,514,207.30	19,866.87	2,534,074.17
Resultados del Ejercicio (Ahorro/Desahorro)		3,701,266.27	3,701,266.27
Resultados de Ejercicios Anteriores	2,514,207.30	-3,681,399.40	-1,167,192.10
Revalúos		0.00	0.00
Reservas		0.00	0.00
Rectificaciones de Resultados de Ejercicios Anteriores		0.00	0.00
Cambios en el Exceso o Insuficiencia en la Actualización de la Hacienda Pública/Patrimonio Neto 2022			0.00
Resultados por Posición Monetaria			0.00
Resultados por Tenencia de Activos no Monetarios			0.00
Hacienda Pública / Patrimonio Neto Final 2022	36,131,725.36	29,393,987.60	3,701,266.27
			0.00
			69,226,979.23



Bajo protesta de decir verdad declaramos que los Estados Financieros y sus notas, son razonablemente correctos y son responsabilidad del emisor.

M.A. GUILLERMO ROSALES PEREZ
DIRECTOR GENERAL

M.A.F. GABRIELA PETRO ALMANZA
SUBDIRECTORA DE SERVICIOS ADMINISTRATIVO

M.A.F. MARTA LUISA MARSAL ESPINO
JEFA DEL DEPARTAMENTO DE SERVICIOS ADMINISTRATIVOS

INSTITUTO TECNOLÓGICO SUPERIOR DE LA REGIÓN DE LOS LLANOS

FLUJO DE FONDOS
Del 1 de Enero al 30 de Junio de 2022
(Cifras en pesos)

Concepto	Estimado/ Aprobado	Devengado	Recaudado/ Pagado
RUBROS DE INGRESO	37,730,162.00	18,900,827.44	18,900,827.44
IMPUESTOS	0.00	0.00	0.00
CUOTAS Y APORTACIONES DE SEGURIDAD SOCIAL	0.00	0.00	0.00
CONTRIBUCIONES DE MEJORAS	0.00	0.00	0.00
DERECHOS	0.00	0.00	0.00
PRODUCTOS	0.00	186,948.44	186,948.44
APROVECHAMIENTOS	0.00	0.00	0.00
INGRESOS POR VENTAS DE BIENES, PRESTACIÓN DE SERVICIOS Y OTROS INGRESOS	2,991,350.00	2,040,728.00	2,040,728.00
PARTICIPACIONES, APORTACIONES, CONVENIOS, INCENTIVOS DERIV. DE LA COLAB. FISCAL Y FONDOS DIST. DE APORT	0.00	0.00	0.00
TRANSFERENCIAS, ASIGNACIONES, SUBSIDIOS Y SUBVENCIONES, Y PENSIONES Y JUBILACIONES	34,738,812.00	16,673,151.00	16,673,151.00
INGRESOS DERIVADOS DE FINANCIAMIENTOS	0.00	0.00	0.00
CAPÍTULOS DE GASTO	37,730,162.00	16,277,093.68	15,349,405.27
SERVICIOS PERSONALES	31,845,167.00	12,723,146.69	12,723,270.75
MATERIALES Y SUMINISTROS	2,244,823.00	1,298,374.03	1,272,203.09
SERVICIOS GENERALES	2,940,172.00	1,178,040.45	1,176,398.92
TRANSFERENCIAS, ASIGNACIONES, SUBSIDIOS Y OTRAS AYUDAS	0.00	0.00	0.00
BIENES MUEBLES, INMUEBLES E INTANGIBLES	200,000.00	177,532.51	177,532.51
INVERSIÓN PÚBLICA	500,000.00	900,000.00	0.00
INVERSIONES FINANCIERAS Y OTRAS	0.00	0.00	0.00
PROVISIONES	0.00	0.00	0.00
PARTICIPACIONES Y APORTACIONES	0.00	0.00	0.00
DEUDA PÚBLICA	0.00	0.00	0.00
SUPERÁVIT/DEFICIT	0.00	2,623,733.76	3,551,422.17


INSTITUTO TECNOLÓGICO SUPERIOR DE LA REGIÓN DE LOS LLANOS

FLUJO DE FONDOS
Del 1 de Enero al 30 de Junio de 2022
(Cifras en pesos)


Concepto	Estimado/ Aprobado	Devengado	Recaudado/ Pagado
NO ETIQUETADO	0.00	849,030.17	1,760,441.03
RECURSOS FISCALES	0.00	549,301.38	560,667.19
FINANCIAMIENTOS INTERNOS	0.00	0.00	0.00
FINANCIAMIENTOS EXTERNOS	0.00	0.00	0.00
INGRESOS PROPIOS	0.00	299,728.79	1,199,773.84
RECURSOS FEDERALES	0.00	0.00	0.00
RECURSOS ESTATALES	0.00	0.00	0.00
OTROS RECURSOS	0.00	0.00	0.00
ETIQUETADO	0.00	1,774,703.59	1,790,981.14
RECURSOS FEDERALES	0.00	1,774,703.59	1,790,981.14
RECURSOS ESTATALES	0.00	0.00	0.00
OTROS RECURSOS	0.00	0.00	0.00
SUPERÁVIT/DEFICIT	0.00	2,623,733.76	3,551,422.17

Bajo protesta de decir verdad declaramos que los Estados Financieros y sus notas, son razonablemente correctos y son responsabilidad del emisor.




M.A. GUILLERMO ROSALES PEREZ
DIRECTOR GENERAL


M.A.F. GABRIELA PETRO ALMANZA
SUBDIRECTORA DE SERVICIOS ADMINISTRATIVO


M.A.F. MARÍA LUISA MARSAL ESPINO
JEFA DEL DEPARTAMENTO DE SERVICIOS ADMINISTRATIVOS

INSTITUTO TECNOLÓGICO SUPERIOR DE LA REGIÓN DE LOS LLANOS

GASTO POR CATEGORÍA PROGRAMÁTICA
Del 1 de Enero al 30 de Junio de 2022
(Cifras en pesos)

Concepto	Egreso Aprobado (1)	Ampliaciones/ Reducciones (2)	Egreso Modificado (3=1+2)	Egreso Devengado (4)	Egreso Pagado (5)	Subejercicio (6=3-4)
Programas	37,730,162.00	1,919,231.52	39,649,393.52	16,277,093.68	15,349,405.27	23,372,299.84
Subsidios: Sector Social y Privado o						
Entidades Federativas y Municipios	0.00	0.00	0.00	0.00	0.00	0.00
S Sujetos a Reglas de Operación	0.00	0.00	0.00	0.00	0.00	0.00
U Otros Subsidios	0.00	0.00	0.00	0.00	0.00	0.00
Desempeño de las Funciones	37,730,162.00	1,919,231.52	39,649,393.52	16,277,093.68	15,349,405.27	23,372,299.84
E Prestación de Servicios Públicos	37,730,162.00	1,919,231.52	39,649,393.52	16,277,093.68	15,349,405.27	23,372,299.84
B Provisión de Bienes Públicos	0.00	0.00	0.00	0.00	0.00	0.00
P Planeación, seguimiento y evaluación de políticas públicas	0.00	0.00	0.00	0.00	0.00	0.00
F Promoción y fomento	0.00	0.00	0.00	0.00	0.00	0.00
G Regulación y supervisión	0.00	0.00	0.00	0.00	0.00	0.00
A Funciones de las Fuerzas Armadas (Únicamente Gobierno Federal)	0.00	0.00	0.00	0.00	0.00	0.00
R Específicos	0.00	0.00	0.00	0.00	0.00	0.00
K Proyectos de Inversión	0.00	0.00	0.00	0.00	0.00	0.00
Administrativos y de Apoyo	0.00	0.00	0.00	0.00	0.00	0.00
M Apoyo al proceso presupuestario y para mejorar la eficiencia institucional	0.00	0.00	0.00	0.00	0.00	0.00
O Apoyo a la función pública y al mejoramiento de la gestión	0.00	0.00	0.00	0.00	0.00	0.00
W Operaciones ajenas	0.00	0.00	0.00	0.00	0.00	0.00
Compromisos	0.00	0.00	0.00	0.00	0.00	0.00
L Obligaciones de cumplimiento de resolución jurisdiccional	0.00	0.00	0.00	0.00	0.00	0.00
N Desastres Naturales	0.00	0.00	0.00	0.00	0.00	0.00
Obligaciones	0.00	0.00	0.00	0.00	0.00	0.00
J Pensiones y jubilaciones	0.00	0.00	0.00	0.00	0.00	0.00
T Aportaciones a la seguridad social	0.00	0.00	0.00	0.00	0.00	0.00
Y Aportaciones a fondos de estabilización	0.00	0.00	0.00	0.00	0.00	0.00
Z Aportaciones a fondos de inversión y reestructura de pensiones	0.00	0.00	0.00	0.00	0.00	0.00
Programas de Gasto Federalizado (Gobierno Federal)	0.00	0.00	0.00	0.00	0.00	0.00
I Gasto Federalizado	0.00	0.00	0.00	0.00	0.00	0.00
C Participaciones a entidades federativas y municipios	0.00	0.00	0.00	0.00	0.00	0.00
D Costo financiero, deuda o apoyos a	0.00	0.00	0.00	0.00	0.00	0.00

GASTO POR CATEGORÍA PROGRAMÁTICA
Del 1 de Enero al 30 de Junio de 2022
(Cifras en pesos)

Concepto	Egreso Aprobado (1)	Ampliaciones/ Reducciones (2)	Egreso Modificado (3=1+2)	Egreso Devengado (4)	Egreso Pagado (5)	Subejercicio (6=3-4)
deudores y ahorradores de la banca						
H Adeudos de ejercicios fiscales anteriores	0.00	0.00	0.00	0.00	0.00	0.00
TOTAL DEL GASTO	37,730,162.00	1,919,231.52	39,649,393.52	16,277,093.68	15,349,405.27	23,372,299.84

Bajo protesta de decir verdad declaramos que los Estados Financieros y sus notas, son razonablemente correctos y son responsabilidad del emisor.



GUILLERMO ROSALES PEREZ
DIRECTOR GENERAL

M.A.F. GABRIELA PETRO ALMANZA
SUBDIRECTORA DE SERVICIOS ADMINISTRATIVO

M.A.F. GABRIELA LUISA MARSAL ESPINO
JEFA DEL DEPARTAMENTO DE SERVICIOS ADMINISTRATIVOS

INSTITUTO TECNOLÓGICO SUPERIOR DE LA REGIÓN DE LOS LLANOS

INDICADORES DE POSTURA FISCAL
Del 1 de Enero al 30 de Junio de 2022
(Cifras en pesos)

Concepto	Estimado/ Aprobado	Devengado	Recaudado/ Pagado
I. Ingresos Presupuestarios (I = 1 + 2)	37,730,162.00	18,900,827.44	18,900,827.44
1. Ingresos del Gobierno de la Entidad Federativa o Municipio	0.00	0.00	0.00
2. Ingresos del Sector Paraestatal o Paramunicipal	37,730,162.00	18,900,827.44	18,900,827.44
II. Egresos Presupuestarios (II = 3 + 4)	37,730,162.00	16,277,093.68	15,349,405.27
3. Egresos del Gobierno de la Entidad Federativa o Municipio	0.00	0.00	0.00
4. Egresos del Sector Paraestatal o Paramunicipal	37,730,162.00	16,277,093.68	15,349,405.27
III. Balance presupuestario (Superávit o Déficit) (III = I - II)	0.00	2,623,733.76	3,551,422.17

Concepto	Estimado/ Aprobado	Devengado	Recaudado/ Pagado
III. Balance presupuestario (Superávit o Déficit)	0.00	2,623,733.76	3,551,422.17
IV. Intereses, Comisiones y Gastos de la Deuda	0.00	0.00	0.00
V. Balance Primario (Superávit o Déficit) (V = III - IV)	0.00	2,623,733.76	3,551,422.17

Concepto	Estimado/ Aprobado	Devengado	Recaudado/ Pagado
A. Financiamiento	0.00	0.00	0.00
B. Amortización de la deuda	0.00	0.00	0.00
C. Endeudamiento o desendeudamiento (C = A - B)	0.00	0.00	0.00

Bajo protesta de decir verdad declaramos que los Estados Financieros y sus notas, son razonablemente correctos y son responsabilidad del emisor.



WILBERMO ROSALES PEREZ
DIRECTOR GENERAL

M.A.F. GABRIELA PEYRO ALMANZA
SUBDIRECTORA DE SERVICIOS ADMINISTRATIVOS

M.A.F. MARÍA LUISA MARSAL ESPINO
JEFA DEL DEPARTAMENTO DE SERVICIOS ADMINISTRATIVOS


INSTITUTO TECNOLÓGICO SUPERIOR DE LA REGIÓN DE LOS LLANOS

INTERESES DE LA DEUDA
Del 1 de Enero al 30 de Junio de 2022
(Cifras en pesos)


Identificación de Crédito o Instrumento	Devengado	Pagado
Créditos Bancarios		
Total de Intereses de Créditos Bancarios	0.00	0.00
Otros Instrumentos de Deuda		
Total de Intereses de Otros Instrumentos de Deuda	0.00	0.00
TOTAL	0.00	0.00

Bajo protesta de decir verdad declaramos que los Estados Financieros y sus notas,
son razonablemente correctos y son responsabilidad del emisor.




GUILLERMO ROSALES PEREZ
DIRECTOR GENERAL


M.A.F. GABRIELA PETYR ALMANZA
SUBDIRECTORA DE SERVICIOS ADMINISTRATIVO


M.A.F. MARÍA LUISA MARSAL ESPINO
JEFA DEL DEPARTAMENTO DE SERVICIOS ADMINISTRATIVOS


INFORME SOBRE PASIVOS CONTINGENTES

Al 30 de Junio de 2022


(Cifras en pesos)

Bajo protesta de decir verdad declaramos que los Estados Financieros y sus notas,
son razonablemente correctos y son responsabilidad del emisor.






GUILLERMO ROSALES PEREZ
DIRECTOR GENERAL



M.A.F. GABRIELA PARDO ESMANZA
SUBDIRECTORA DE SERVICIOS ADMINISTRATIVO



M.A.F. MARIA LUISA MARSAL ESPINO
JEFA DEL DEPARTAMENTO DE SERVICIOS ADMINISTRATIVOS

