

INSTITUTO TECNOLÓGICO SUPERIOR DE LA REGIÓN DE LOS LLANOS

RFC: ITS020901EVA

BALANZA DE COMPROBACIÓN DE 01 ENE 2023 A 31 MAR 2023

	SALDO ANT.:	CARGOS:	ABONOS:	SALDO:	
1.1.1.1	EFFECTIVO	0.00	4,670.00	0.00	4,670.00
1.1.1.2	BANCOS/TESORERÍA	3,252,356.73	15,973,079.32	15,593,908.60	3,631,527.45
1.1.1.4	INVERSIONES TEMPORALES (HASTA 3 MESES)	9,072,678.48	1,299,990.89	950,103.30	9,422,566.07
1.1.2.2	CUENTAS POR COBRAR A CORTO PLAZO	0.00	10,968,819.04	10,978,019.04	-9,200.00
1.1.2.3	DEUDORES DIVERSOS POR COBRAR A CORTO PLAZO	22,508.00	77,021.10	57,819.10	41,710.00
1.1.2.5	DEUDORES POR ANTICIPOS DE TESORERÍA A CORTO PLAZO	0.00	9,244.71	9,244.71	0.00
1.2.3.1	TERRENOS	132,003.96	0.00	0.00	132,003.96
1.2.3.3	EDIFICIOS NO HABITACIONALES	45,438,383.77	0.00	0.00	45,438,383.77
1.2.3.9	OTROS BIENES INMUEBLES	296,591.80	0.00	0.00	296,591.80
1.2.4.1	MOBILIARIO Y EQUIPO DE ADMINISTRACIÓN	11,730,404.66	0.00	0.00	11,730,404.66
1.2.4.2	MOBILIARIO Y EQUIPO EDUCACIONAL Y RECREATIVO	6,133,693.70	0.00	0.00	6,133,693.70
1.2.4.3	EQUIPO E INSTRUMENTAL MÉDICO Y DE LABORATORIO	11,530.40	0.00	0.00	11,530.40
1.2.4.4	VEHÍCULOS Y EQUIPO DE TRANSPORTE	2,392,272.76	0.00	0.00	2,392,272.76
1.2.4.6	MAQUINARIA, OTROS EQUIPOS Y HERRAMIENTAS	4,596,585.98	0.00	0.00	4,596,585.98
1.2.5.1	SOFTWARE	196,327.69	0.00	0.00	196,327.69
1.2.5.4	LICENCIAS	1,544,762.46	40,600.00	0.00	1,585,362.46
1.2.6.1	DEPRECIACIÓN ACUMULADA DE BIENES INMUEBLES	2,424,385.41	0.00	0.00	2,424,385.41
1.2.6.3	DEPRECIACIÓN ACUMULADA DE BIENES MUEBLES	4,315,373.82	0.00	0.00	4,315,373.82
1.2.6.5	AMORTIZACIÓN ACUMULADA DE ACTIVOS INTANGIBLES	1,875,367.31	0.00	0.00	1,875,367.31
2.1.1.1	SERVICIOS PERSONALES POR PAGAR A CORTO PLAZO	170,547.11	6,851,829.69	6,686,089.21	4,806.63
2.1.1.2	PROVEEDORES POR PAGAR A CORTO PLAZO	114,839.66	1,341,071.15	1,242,258.65	16,027.16
2.1.1.5	TRANSFERENCIAS OTORGADAS POR PAGAR A CORTO PLAZO	0.00	12,916.13	12,916.13	0.00
2.1.1.7	RETENCIONES Y CONTRIBUCIONES POR PAGAR A CORTO PLAZO	6,993,031.58	2,627,651.91	2,497,395.60	6,862,775.27
2.1.1.9	OTRAS CUENTAS POR PAGAR A CORTO PLAZO	99,667.13	99,667.13	0.00	0.00
2.1.7.2	PROVISIÓN PARA CONTINGENCIAS A CORTO PLAZO	2,495,258.94	475,063.82	0.00	2,020,195.12
2.1.7.9	OTRAS PROVISIONES A CORTO PLAZO	3,039,989.35	0.00	0.00	3,039,989.35
3.1.1.1	APORTACIONES	32,436,707.55	0.00	0.00	32,436,707.55
3.1.2.1	DONACIONES DE CAPITAL	3,695,017.81	0.00	0.00	3,695,017.81
3.2.1.1	RESULTADOS DEL EJERCICIO (AHORRO / DESAHORRO)	-1,434,072.88	-1,434,072.88	0.00	0.00
3.2.2.1	RESULTADOS DE EJERCICIOS ANTERIORES	28,593,987.60	1,433,961.21	-1,322,112.30	25,837,914.09
4.1.5.1	PRODUCTOS	0.00	0.00	102.89	102.89
4.1.7.3	INGRESOS POR VENTA DE BIENES Y PREST. DE SERV. DE ENT. PARAEST. Y FIDEIC. NO EMPR Y NO FINANCIEROS	0.00	0.00	1,529,926.28	1,529,926.28
4.2.2.1	TRANSFERENCIAS INTERNAS Y ASIGNACIONES DEL SECTOR PÚBLICO	0.00	0.00	9,446,506.00	9,446,506.00
5.1.1.1	REMUNERACIONES AL PERSONAL DE CARÁCTER PERMANENTE	0.00	4,357,206.44	0.00	4,357,206.44
5.1.1.3	REMUNERACIONES ADICIONALES Y ESPECIALES	0.00	994,497.20	0.00	994,497.20
5.1.1.4	SEGURIDAD SOCIAL	0.00	869,548.23	0.00	869,548.23
5.1.1.5	OTRAS PRESTACIONES SOCIALES Y ECONÓMICAS	0.00	464,837.34	0.00	464,837.34
5.1.2.1	MATERIALES DE ADMINISTRACIÓN, EMISIÓN DE DOCUMENTOS Y ARTÍCULOS OFICIALES	0.00	212,013.21	0.00	212,013.21
5.1.2.2	ALIMENTOS Y UTENSILIOS	0.00	85,495.20	0.00	85,495.20
5.1.2.3	MATERIAS PRIMAS Y MATERIALES DE PRODUCCIÓN Y COMERCIALIZACIÓN	0.00	1,680.00	0.00	1,680.00
5.1.2.4	MATERIALES Y ARTÍCULOS DE CONSTRUCCIÓN Y DE REPARACIÓN	0.00	91,806.89	0.00	91,806.89
5.1.2.5	PRODUCTOS QUÍMICOS, FARMACÉUTICOS Y DE				

INSTITUTO TECNOLÓGICO SUPERIOR DE LA REGIÓN DE LOS LLANOS

RFC: ITS020901EVA

BALANZA DE COMPROBACIÓN DE 01 ENE 2023 A 31 MAR 2023

	SALDO ANT.:	CARGOS:	ABONOS:	SALDO:
LABORATORIO	0.00	51,063.77	0.00	51,063.77
5.1.2.6 COMBUSTIBLES, LUBRICANTES Y ADITIVOS	0.00	33,219.65	0.00	33,219.65
5.1.2.7 VESTUARIO, BLANCOS, PRENDAS DE PROTECCIÓN Y ARTÍCULOS DEPORTIVOS	0.00	28,015.21	0.00	28,015.21
5.1.2.9 HERRAMIENTAS, REFACCIONES Y ACCESORIOS MENORES	0.00	19,911.98	0.00	19,911.98
5.1.3.1 SERVICIOS BÁSICOS	0.00	118,360.11	0.00	118,360.11
5.1.3.2 SERVICIOS DE ARRENDAMIENTO	0.00	30,264.01	0.00	30,264.01
5.1.3.3 SERVICIOS PROFESIONALES, CIENTÍFICOS Y TÉCNICOS Y OTROS SERVICIOS	0.00	164,246.18	0.00	164,246.18
5.1.3.4 SERVICIOS FINANCIEROS, BANCARIOS Y COMERCIALES	0.00	86,413.13	0.00	86,413.13
5.1.3.5 SERVICIOS DE INSTALACIÓN, REPARACIÓN, MANTENIMIENTO Y CONSERVACIÓN	0.00	53,301.74	0.00	53,301.74
5.1.3.6 SERVICIOS DE COMUNICACIÓN SOCIAL Y PUBLICIDAD	0.00	103,926.73	0.00	103,926.73
5.1.3.7 SERVICIOS DE TRASLADO Y VIÁTICOS	0.00	71,235.07	0.00	71,235.07
5.1.3.8 SERVICIOS OFICIALES	0.00	18,466.77	0.00	18,466.77
5.1.3.9 OTROS SERVICIOS GENERALES	0.00	32,239.00	0.00	32,239.00
5.2.4.1 AYUDAS SOCIALES A PERSONAS	0.00	12,916.13	0.00	12,916.13
8.1.1.1 LEY DE INGRESOS ESTIMADA	0.00	37,294,090.00	0.00	37,294,090.00
8.1.2.1 LEY DE INGRESOS POR EJECUTAR	0.00	11,644,423.04	38,953,557.32	27,309,134.28
8.1.3.1 AMPLIACIONES A LA LEY DE INGRESOS ESTIMADA	0.00	1,659,467.32	0.00	1,659,467.32
8.1.3.2 REDUCCIONES A LA LEY DE INGRESOS ESTIMADA	0.00	0.00	675,604.00	675,604.00
8.1.4.1 LEY DE INGRESOS DEVENGADA	0.00	10,968,819.04	10,968,819.04	0.00
8.1.5.1 LEY DE INGRESOS RECAUDADA	0.00	0.00	10,968,819.04	10,968,819.04
8.2.1.1 PRESUPUESTO DE EGRESO APROBADO	0.00	0.00	37,294,090.00	37,294,090.00
8.2.2.1 PRESUPUESTO DE EGRESOS POR EJERCER	0.00	39,869,196.32	9,519,590.86	30,349,605.46
8.2.3.1 AMPLIACIONES AL PRESUPUESTO DE EGRESOS APROBADO	0.00	0.00	2,575,106.32	2,575,106.32
8.2.3.2 REDUCCIONES AL PRESUPUESTO DE EGRESOS APROBADO	0.00	1,591,243.00	0.00	1,591,243.00
8.2.4.1 PRESUPUESTO DE EGRESOS COMPROMETIDO	0.00	7,928,347.86	7,928,347.86	0.00
8.2.5.1 PRESUPUESTO DE EGRESOS DEVENGADO	0.00	7,928,347.86	7,928,326.98	20.88
8.2.6.1 PRESUPUESTO DE EGRESOS EJERCIDO	0.00	7,928,326.98	7,928,347.86	-20.88
8.2.7.1 PRESUPUESTO DE EGRESOS PAGADO	0.00	7,928,347.86	0.00	7,928,347.86

TOTAL DE LA BALANZA:

0.00 182,422,786.49 182,422,786.49 0.00



ING. JOSÉ NAUM ANAYA LÓPEZ
DIRECTOR GENERAL

M.A.F. GABRIELA BEYTO ALMANZA
SUBDIRECTORA DE SERVICIOS ADMINISTRATIVO

M.A.F. MARÍA LUISA MARSAL ESPINO
JEFA DEL DEPARTAMENTO DE SERVICIOS ADMINISTRATIVOS

INSTITUTO TECNOLÓGICO SUPERIOR DE LA REGIÓN DE LOS LLANOS

CUENTA PÚBLICA 2023
 ESTADO ANALÍTICO DEL EJERCICIO DEL PRESUPUESTO DE EGRESOS
 CLASIFICACIÓN FUNCIONAL (FINALIDAD Y FUNCIÓN)
 Del 1 de Enero al 31 de Marzo de 2023
 (Cifras en millones)

Concepto	Egreso Aprobado (1)	Ampliaciones/ Reducciones (2)	Egreso Modificado (3=1+2)	Egreso Devengado (4)	Egreso Pagado (5)	Subejercicio (6=3-4)
4.1 TRANSACCIONES DE LA DEUDA PUBLICA / COSTO FINANCIERO DE LA DEUDA	0.00	0.00	0.00	0.00	0.00	0.00
4.2 TRANSFERENCIAS, PARTICIPACIONES Y APORTACIONES ENTRE DIFERENTES NIVELES Y ORDENES DE GOBIERNO	0.00	0.00	0.00	0.00	0.00	0.00
4.3 SANEAMIENTO DEL SISTEMA FINANCIERO	0.00	0.00	0.00	0.00	0.00	0.00
4.4 ADEUDOS DE EJERCICIOS FISCALES ANTERIORES	0.00	0.00	0.00	0.00	0.00	0.00
TOTAL DEL GASTO	37,294,090.00	983,863.32	38,277,953.32	7,928,347.86	7,928,347.86	30,349,605.46



Bajo protesta de decir verdad declaramos que los Estados Financieros y sus notas, son razonablemente correctos y son responsabilidad del emisor.

ING. JOSE NAUM AMAYA LÓPEZ
 DIRECTOR GENERAL

M.A.F. GABRIELA PEYRO ALMANZA
 SUBDIRECTORA DE SERVICIOS ADMINISTRATIVO

M.A.F. MARÍA LUISA MARSAL ESPINO
 JEFA DEL DEPARTAMENTO DE SERVICIOS ADMINISTRATIVOS

INSTITUTO TECNOLÓGICO SUPERIOR DE LA REGIÓN DE LOS LLANOS

CUENTA PÚBLICA 2023
 ESTADO ANALÍTICO DEL EJERCICIO DEL PRESUPUESTO DE EGRESOS
 CLASIFICACIÓN FUNCIONAL (FINALIDAD Y FUNCIÓN)
 Del 1 de Enero al 31 de Marzo de 2023
 (Cifras en millones)

Concepto	Egreso Aprobado (1)	Ampliaciones/Reducciones (2)	Egreso Modificado (3=1+2)	Egreso Devengado (4)	Egreso Pagado (5)	Subejercicio (6=3-4)
1 GOBIERNO	0.00	0.00	0.00	0.00	0.00	0.00
1.1 LEGISLACION	0.00	0.00	0.00	0.00	0.00	0.00
1.2 JUSTICIA	0.00	0.00	0.00	0.00	0.00	0.00
1.3 COORDINACION DE LA POLITICA DE GOBIERNO	0.00	0.00	0.00	0.00	0.00	0.00
1.4 RELACIONES EXTERIORES	0.00	0.00	0.00	0.00	0.00	0.00
1.5 ASUNTOS FINANCIEROS Y HACENDARIOS	0.00	0.00	0.00	0.00	0.00	0.00
1.6 SEGURIDAD NACIONAL	0.00	0.00	0.00	0.00	0.00	0.00
1.7 ASUNTOS DE ORDEN PUBLICO Y DE SEGURIDAD INTERIOR	0.00	0.00	0.00	0.00	0.00	0.00
1.8 OTROS SERVICIOS GENERALES	0.00	0.00	0.00	0.00	0.00	0.00
2 DESARROLLO SOCIAL	37,294,090.00	983,863.32	38,277,953.32	7,928,347.86	7,928,347.86	30,349,605.46
2.1 PROTECCION AMBIENTAL	0.00	0.00	0.00	0.00	0.00	0.00
2.2 VIVIENDA Y SERVICIOS A LA COMUNIDAD	0.00	0.00	0.00	0.00	0.00	0.00
2.3 SALUD	0.00	0.00	0.00	0.00	0.00	0.00
2.4 RECREACION, CULTURA Y OTRAS MANIFESTACIONES SOCIALES	0.00	0.00	0.00	0.00	0.00	0.00
2.5 EDUCACION	37,294,090.00	983,863.32	38,277,953.32	7,928,347.86	7,928,347.86	30,349,605.46
2.6 PROTECCION SOCIAL	0.00	0.00	0.00	0.00	0.00	0.00
2.7 OTROS ASUNTOS SOCIALES	0.00	0.00	0.00	0.00	0.00	0.00
3 DESARROLLO ECONOMICO	0.00	0.00	0.00	0.00	0.00	0.00
3.1 ASUNTOS ECONOMICOS, COMERCIALES Y LABORALES EN GENERAL	0.00	0.00	0.00	0.00	0.00	0.00
3.2 AGROPECUARIA, SILVICULTURA, PESCA Y CAZA	0.00	0.00	0.00	0.00	0.00	0.00
3.3 COMBUSTIBLES Y ENERGIA	0.00	0.00	0.00	0.00	0.00	0.00
3.4 MINERIA, MANUFACTURAS Y CONSTRUCCION	0.00	0.00	0.00	0.00	0.00	0.00
3.5 TRANSPORTE	0.00	0.00	0.00	0.00	0.00	0.00
3.6 COMUNICACIONES	0.00	0.00	0.00	0.00	0.00	0.00
3.7 TURISMO	0.00	0.00	0.00	0.00	0.00	0.00
3.8 CIENCIA, TECNOLOGIA E INNOVACION	0.00	0.00	0.00	0.00	0.00	0.00
3.9 OTRAS INDUSTRIAS Y OTROS ASUNTOS ECONOMICOS	0.00	0.00	0.00	0.00	0.00	0.00
4 OTRAS NO CLASIFICADAS EN FUNCIONES ANTERIORES	0.00	0.00	0.00	0.00	0.00	0.00

INSTITUTO TECNOLÓGICO SUPERIOR DE LA REGIÓN DE LOS LLANOS

CUENTA PÚBLICA 2023
 ESTADO ANALÍTICO DEL EJERCICIO DEL PRESUPUESTO DE EGRESOS
 CLASIFICACIÓN POR OBJETO DEL GASTO (CAPÍTULO Y CONCEPTO)
 Del 1 de Enero al 31 de Marzo de 2023
 (Cifras en millones)

	Concepto	Egreso Aprobado (1)	Ampliaciones/Reducciones (2)	Egreso Modificado (3=1+2)	Egreso Devengado (4)	Egreso Pagado (5)	Subejercicio (6=3-4)
1	SERVICIOS PERSONALES	31,957,681.00	0.00	31,957,681.00	6,686,089.21	6,686,089.21	25,271,591.79
1.1	REMUNERACIONES AL PERSONAL DE CARÁCTER PERMANENTE	18,853,627.00	0.00	18,853,627.00	4,357,206.44	4,357,206.44	14,496,420.56
1.2	REMUNERACIONES AL PERSONAL DE CARÁCTER TRANSITORIO	204,000.00	0.00	204,000.00	0.00	0.00	204,000.00
1.3	REMUNERACIONES ADICIONALES Y ESPECIALES	6,797,373.00	0.00	6,797,373.00	994,497.20	994,497.20	5,802,875.80
1.4	SEGURIDAD SOCIAL	3,915,176.00	0.00	3,915,176.00	869,548.23	869,548.23	3,045,627.77
1.5	OTRAS PRESTACIONES SOCIALES Y ECONÓMICAS	2,117,301.00	0.00	2,117,301.00	464,837.34	464,837.34	1,652,463.66
1.6	PREVISIONES	2.00	0.00	2.00	0.00	0.00	2.00
1.7	PAGO DE ESTÍMULOS A SERVIDORES PÚBLICOS	70,202.00	0.00	70,202.00	0.00	0.00	70,202.00
2	MATERIALES Y SUMINISTROS	1,905,531.35	3,153.43	1,908,684.78	523,205.91	523,205.91	1,385,478.87
2.2	ALIMENTOS Y UTENSILIOS	172,916.00	20,068.06	192,984.06	85,495.20	85,495.20	107,488.86
2.3	MATERIAS PRIMAS Y MATERIALES DE PRODUCCIÓN Y COMERCIALIZACIÓN	0.00	1,680.00	1,680.00	1,680.00	1,680.00	0.00
2.4	MATERIALES Y ARTÍCULOS DE CONSTRUCCIÓN Y DE REPARACIÓN	204,680.05	43,180.43	247,860.48	91,806.89	91,806.89	156,053.59
2.5	PRODUCTOS QUÍMICOS, FARMACÉUTICOS Y DE LABORATORIO	136,879.56	41,885.17	178,764.73	51,063.77	51,063.77	127,700.96
2.6	COMBUSTIBLES, LUBRICANTES Y ADITIVOS	111,608.12	-4,726.80	106,881.32	33,219.65	33,219.65	73,661.67
2.7	VESTUARIO, BLANCOS, PRENDAS DE PROTECCIÓN Y ARTÍCULOS DEPORTIVOS	58,528.00	11,771.21	70,299.21	28,015.21	28,015.21	42,284.00
2.8	MATERIALES Y SUMINISTROS PARA SEGURIDAD	0.00	0.00	0.00	0.00	0.00	0.00
2.9	HERRAMIENTAS, REFACCIONES Y ACCESORIOS MENORES	178,556.60	-18,453.73	160,102.87	19,911.98	19,911.98	140,190.89
3	SERVICIOS GENERALES	2,630,877.65	-8,280.54	2,622,597.11	678,452.74	678,452.74	1,944,144.37
3.1	SERVICIOS BÁSICOS	548,014.00	-49,293.68	498,720.32	118,360.11	118,360.11	380,360.21
3.2	SERVICIOS DE ARRENDAMIENTO	73,877.44	18,692.53	92,569.97	30,264.01	30,264.01	62,305.96
3.3	SERVICIOS PROFESIONALES, CIENTÍFICOS, TÉCNICOS Y OTROS SERVICIOS	998,401.63	-78,907.05	919,494.58	164,246.18	164,246.18	755,248.40
3.4	SERVICIOS FINANCIEROS, BANCARIOS Y COMERCIALES	209,180.87	369.46	209,550.33	86,413.13	86,413.13	123,137.20
3.5	SERVICIOS DE INSTALACIÓN, REPARACIÓN, MANTENIMIENTO Y CONSERVACIÓN	166,172.00	0.00	166,172.00	53,301.74	53,301.74	112,870.26
3.6	SERVICIOS DE COMUNICACIÓN SOCIAL Y	62,712.95	86,703.83	149,416.78	103,926.73	103,926.73	45,490.05

INSTITUTO TECNOLÓGICO SUPERIOR DE LA REGIÓN DE LOS LLANOS

CUENTA PÚBLICA 2023
ESTADO ANALÍTICO DEL EJERCICIO DEL PRESUPUESTO DE EGRESOS
CLASIFICACIÓN POR OBJETO DEL GASTO (CAPÍTULO Y CONCEPTO)
Del 1 de Enero al 31 de Marzo de 2023
(Cifras en millones)

Concepto	Egreso Aprobado (1)	Ampliaciones/Reducciones (2)	Egreso Modificado (3=1+2)	Egreso Devengado (4)	Egreso Pagado (5)	Subejercicio (6=3-4)
PUBLICIDAD						
3.7 SERVICIOS DE TRASLADO Y VIÁTICOS	405,827.76	-4,442.00	401,385.76	71,235.07	71,235.07	330,150.69
3.8 SERVICIOS OFICIALES	116,752.00	0.00	116,752.00	18,466.77	18,466.77	98,285.23
3.9 OTROS SERVICIOS GENERALES	49,939.00	18,596.37	68,535.37	32,239.00	32,239.00	36,296.37
4 TRANSFERENCIAS, ASIGNACIONES, SUBSIDIOS Y OTRAS AYUDAS	0.00	13,950.00	13,950.00	0.00	0.00	13,950.00
4.1 TRANSFERENCIAS INTERNAS Y ASIGNACIONES AL SECTOR PÚBLICO	0.00	0.00	0.00	0.00	0.00	0.00
4.2 TRANSFERENCIAS AL RESTO DEL SECTOR PÚBLICO	0.00	0.00	0.00	0.00	0.00	0.00
4.3 SUBSIDIOS Y SUBVENCIONES	0.00	0.00	0.00	0.00	0.00	0.00
4.4 AYUDAS SOCIALES	0.00	13,950.00	13,950.00	0.00	0.00	13,950.00
4.5 PENSIONES Y JUBILACIONES	0.00	0.00	0.00	0.00	0.00	0.00
4.6 TRANSFERENCIAS A FIDEICOMISOS, MANDATOS Y OTROS ANÁLOGOS	0.00	0.00	0.00	0.00	0.00	0.00
4.7 TRANSFERENCIAS A LA SEGURIDAD SOCIAL	0.00	0.00	0.00	0.00	0.00	0.00
4.8 DONATIVOS	0.00	0.00	0.00	0.00	0.00	0.00
4.9 TRANSFERENCIAS AL EXTERIOR	0.00	0.00	0.00	0.00	0.00	0.00
5 BIENES MUEBLES, INMUEBLES E INTANGIBLES	800,000.00	0.00	800,000.00	40,600.00	40,600.00	759,400.00
5.1 MOBILIARIO Y EQUIPO DE ADMINISTRACIÓN	293,600.00	0.00	293,600.00	0.00	0.00	293,600.00
5.2 MOBILIARIO Y EQUIPO EDUCACIONAL Y RECREATIVO	150,000.00	0.00	150,000.00	0.00	0.00	150,000.00
5.3 EQUIPO E INSTRUMENTAL MÉDICO Y DE LABORATORIO	0.00	0.00	0.00	0.00	0.00	0.00
5.4 VEHÍCULOS Y EQUIPO DE TRANSPORTE	0.00	0.00	0.00	0.00	0.00	0.00
5.5 EQUIPO DE DEFENSA Y SEGURIDAD	0.00	0.00	0.00	0.00	0.00	0.00
5.6 MAQUINARIA, OTROS EQUIPOS Y HERRAMIENTAS	70,000.00	0.00	70,000.00	0.00	0.00	70,000.00
5.7 ACTIVOS BIOLÓGICOS	0.00	0.00	0.00	0.00	0.00	0.00
5.8 BIENES INMUEBLES	0.00	0.00	0.00	0.00	0.00	0.00
5.9 ACTIVOS INTANGIBLES	286,400.00	0.00	286,400.00	40,600.00	40,600.00	245,800.00
6 INVERSIÓN PÚBLICA	0.00	975,040.43	975,040.43	0.00	0.00	975,040.43
6.1 OBRA PÚBLICA EN BIENES DE DOMINIO PÚBLICO	0.00	0.00	0.00	0.00	0.00	0.00
6.2 OBRA PÚBLICA	0.00	975,040.43	975,040.43	0.00	0.00	975,040.43
6.3 PROYECTOS PRODUCTIVOS Y ACCIONES DE	0.00	0.00	0.00	0.00	0.00	0.00

INSTITUTO TECNOLÓGICO SUPERIOR DE LA REGIÓN DE LOS LLANOS

CUENTA PÚBLICA 2023

ESTADO ANALÍTICO DEL EJERCICIO DEL PRESUPUESTO DE EGRESOS
CLASIFICACIÓN POR OBJETO DEL GASTO (CAPÍTULO Y CONCEPTO)

Del 1 de Enero al 31 de Marzo de 2023

in: f: 2023-03-31

Concepto	Egreso Aprobado (1)	Ampliaciones/Reducciones (2)	Egreso Modificado (3=1+2)	Egreso Devengado (4)	Egreso Pagado (5)	Subejercicio (6=3-4)
FOMENTO						
7 INVERSIONES FINANCIERAS Y OTRAS PROVISIONES	0.00	0.00	0.00	0.00	0.00	0.00
7.1 INVERSIONES PARA EL FOMENTO DE ACTIVIDADES PRODUCTIVAS	0.00	0.00	0.00	0.00	0.00	0.00
7.2 ACCIONES Y PARTICIPACIONES DE CAPITAL	0.00	0.00	0.00	0.00	0.00	0.00
7.3 COMPRA DE TÍTULOS Y VALORES	0.00	0.00	0.00	0.00	0.00	0.00
7.4 CONCESIÓN DE PRÉSTAMOS	0.00	0.00	0.00	0.00	0.00	0.00
7.5 INVERSIONES EN FIDEICOMISOS, MANDATOS Y OTROS ANALÓGOS	0.00	0.00	0.00	0.00	0.00	0.00
7.6 OTRAS INVERSIONES FINANCIERAS	0.00	0.00	0.00	0.00	0.00	0.00
7.9 PROVISIONES PARA CONTINGENCIAS Y OTRAS EROGACIONES ESPECIALES	0.00	0.00	0.00	0.00	0.00	0.00
8 PARTICIPACIONES Y APORTACIONES	0.00	0.00	0.00	0.00	0.00	0.00
8.1 PARTICIPACIONES	0.00	0.00	0.00	0.00	0.00	0.00
8.3 APORTACIONES	0.00	0.00	0.00	0.00	0.00	0.00
8.5 CONVENIOS	0.00	0.00	0.00	0.00	0.00	0.00
9 DEUDA PÚBLICA	0.00	0.00	0.00	0.00	0.00	0.00
9.1 AMORTIZACIÓN DE LA DEUDA PÚBLICA	0.00	0.00	0.00	0.00	0.00	0.00
9.2 INTERESES DE LA DEUDA PÚBLICA	0.00	0.00	0.00	0.00	0.00	0.00
9.3 COMISIONES DE LA DEUDA PÚBLICA	0.00	0.00	0.00	0.00	0.00	0.00
9.4 GASTOS DE LA DEUDA PÚBLICA	0.00	0.00	0.00	0.00	0.00	0.00
9.5 COSTO POR COBERTURAS	0.00	0.00	0.00	0.00	0.00	0.00
9.6 APOYOS	0.00	0.00	0.00	0.00	0.00	0.00
9.9 ADEUDOS DE EJERCICIOS FISCALES ANTERIORES (ADEFAS)	0.00	0.00	0.00	0.00	0.00	0.00
TOTAL DEL GASTO	37,294,090.00	983,863.32	38,277,953.32	7,928,347.86	7,928,347.86	30,349,605.46

Bajo protesta de decir verdad declaramos que los Estados Financieros y sus notas, son razonablemente correctos y son responsabilidad del emisor.

INSTITUTO TECNOLÓGICO SUPERIOR DE LA REGIÓN DE LOS LLANOS

CUENTA PÚBLICA 2023

ESTADO ANALÍTICO DEL EJERCICIO DEL PRESUPUESTO DE EGRESOS
CLASIFICACIÓN POR OBJETO DEL GASTO (CAPÍTULO Y CONCEPTO)

Del 1 de Enero al 31 de Marzo de 2023

(Cifras en pesos)



ING. JOSÉ NAUM AMPAYA LÓPEZ
DIRECTOR GENERAL

M.A.F. GABRIELA PEYRO ALMANZA
SUBDIRECTORA DE SERVICIOS ADMINISTRATIVO

M.A.F. MARÍA LUISA MARSAL ESPINO
JEFA DEL DEPARTAMENTO DE SERVICIOS ADMINISTRATIVOS

INSTITUTO TECNOLÓGICO SUPERIOR DE LA REGIÓN DE LOS LLANOS

CUENTA PÚBLICA 2023
ESTADO ANALÍTICO DEL EJERCICIO DEL PRESUPUESTO DE EGRESOS
CLASIFICACIÓN ADMINISTRATIVA
Del 1 de Enero al 31 de Marzo de 2023
(Cifras en millones)

Concepto	Egreso Aprobado (1)	Ampliaciones/Reducciones (2)	Egreso Modificado (3=1+2)	Egreso Devengado (4)	Egreso Pagado (5)	Subejercicio (6=3-4)	
2	SECTOR PUBLICO DE LAS ENTIDADES FEDERATIVAS	37,294,090.00	983,863.32	38,277,953.32	7,928,347.86	7,928,347.86	30,349,605.46
2.1	SECTOR PUBLICO NO FINANCIERO	37,294,090.00	983,863.32	38,277,953.32	7,928,347.86	7,928,347.86	30,349,605.46
2.1.1	GOBIERNO GENERAL ESTATAL O DEL DISTRITO FEDERAL	37,294,090.00	983,863.32	38,277,953.32	7,928,347.86	7,928,347.86	30,349,605.46
2.1.1.2	ENTIDADES PARAESTATALES Y FIDEICOMISOS NO EMPRESARIALES Y NO FINANCIEROS	37,294,090.00	983,863.32	38,277,953.32	7,928,347.86	7,928,347.86	30,349,605.46
2.1.1.2.19	INSTITUTO TECNOLÓGICO SUPERIOR DE LA REGIÓN DE LOS LLANOS	37,294,090.00	983,863.32	38,277,953.32	7,928,347.86	7,928,347.86	30,349,605.46
000	RAMO GENERAL	569,539.00	649,213.76	1,218,752.76	0.00	0.00	1,218,752.76
001	DIRECCION GENERAL	1,423,161.95	-10,016.16	1,413,145.79	319,501.72	319,501.72	1,093,644.07
002	SUBDIRECCION DE SERVICIOS ADMINISTRATIVOS	988,284.58	4,200.04	992,484.62	226,468.86	226,468.86	766,015.76
003	DEPARTAMENTO DE RECURSOS FINANCIEROS	1,610,476.42	-61,407.15	1,549,069.27	366,230.85	366,230.85	1,182,838.42
004	DEPARTAMENTO DE PERSONAL	635,287.07	-21,790.51	613,496.56	126,743.14	126,743.14	486,753.42
005	OFICINA DE SERVICIOS FINANCIEROS	213,212.41	-1,685.35	211,527.06	38,206.02	38,206.02	173,321.04
006	OFICINA DE COMPRAS	445,843.84	-1,191.76	444,652.08	69,887.46	69,887.46	374,764.62
007	DEPARTAMENTO DE SISTEMAS	717,773.00	-38.18	717,734.82	109,586.80	109,586.80	608,148.02
008	DEPARTAMENTO DE RECURSOS MATERIALES Y SERVICIOS	2,952,799.20	-79,680.83	2,873,118.37	650,814.46	650,814.46	2,222,303.91
009	SUBDIRECCION DE PLANEACION Y VINCULACIÓN	845,869.75	1,041,804.03	1,887,673.78	204,614.43	204,614.43	1,683,059.35
010	DEPARTAMENTO DE PLANEACION Y PROGRAMACIÓN	458,185.39	-373.45	457,811.94	95,662.99	95,662.99	362,148.95
011	DEPARTAMENTO DE VINCULACIÓN	413,510.79	126,877.44	540,388.23	194,926.96	194,926.96	345,461.27
012	DEPARTAMENTO DE DIFUSION Y CONCERTACIÓN	728,189.75	-46,248.86	681,940.89	165,328.80	165,328.80	516,612.09
013	CENTRO DE IDIOMAS	343,800.00	-43,424.65	300,375.35	82,000.71	82,000.71	218,374.64
014	DEPARTAMENTO DE CONTROL ESCOLAR	721,417.72	8,629.70	730,047.42	149,600.16	149,600.16	580,447.26
015	OFICINA DE TRAMITES ESCOLARES	278,734.56	10,537.19	289,271.75	108,858.78	108,858.78	180,412.97
016	CENTRO DE INFORMACION	652,524.39	-15,804.60	636,719.79	136,623.75	136,623.75	500,096.04
017	OFICINA DE GESTION DE LA CALIDAD	336,394.90	-38,448.26	297,946.64	33,983.97	33,983.97	263,962.67
018	SUBDIRECCION ACADEMICA	831,915.83	3,148.87	835,064.70	163,075.58	163,075.58	671,989.12
019	DIVISIÓN DE INGENIERÍA MECATRONICA	4,196,649.92	-15,172.70	4,181,477.22	851,670.97	851,670.97	3,329,806.25
020	LABORATORIO DE INGENIERÍA MECATRONICA	294,362.28	-10,749.68	283,612.60	42,450.08	42,450.08	241,162.52
021	DIVISIÓN DE INGENIERÍA INFORMATICA	2,781,890.31	-369.00	2,781,521.31	615,368.07	615,368.07	2,166,153.24
022	LABORATORIO DE CÓMPUTO	294,844.64	24,533.17	319,377.81	63,918.37	63,918.37	255,459.44
023	DIVISIÓN DE INGENIERÍA EN INDUSTRIAS ALIMENTARIAS	3,037,122.29	-3,498.19	3,033,624.10	638,957.31	638,957.31	2,394,666.79
024	LABORATORIO BÁSICO MULTIFUNCIONAL	191,071.05	28,082.52	219,153.57	62,487.46	62,487.46	156,666.11
025	DIVISIÓN DE INGENIERÍA INDUSTRIAL	4,100,611.11	-744,586.63	3,356,024.48	923,402.28	923,402.28	2,432,622.20
026	LABORATORIO DE INGENIERÍA INDUSTRIAL	234,637.21	38,704.48	273,341.69	65,366.02	65,366.02	207,975.67

INSTITUTO TECNOLÓGICO SUPERIOR DE LA REGIÓN DE LOS LLANOS

CUENTA PÚBLICA 2023
ESTADO ANALÍTICO DEL EJERCICIO DEL PRESUPUESTO DE EGRESOS
CLASIFICACIÓN ADMINISTRATIVA
Del 1 de Enero al 31 de Marzo de 2023
(Cifras en Bolívares)

Concepto	Egreso Aprobado (1)	Ampliaciones/Reducciones (2)	Egreso Modificado (3=1+2)	Egreso Devengado (4)	Egreso Pagado (5)	Subejercicio (6=3-4)
027 DEPARTAMENTO DE DESARROLLO ACADÉMICO	682,001.50	29,104.77	711,106.27	153,008.64	153,008.64	558,097.63
028 OFICINA DE ORIENTACIÓN EDUCATIVA	183,647.84	45,907.78	229,555.62	40,800.22	40,800.22	188,755.40
029 OFICINA DE APOYO ACADÉMICO Y ESTUDIANTIL	293,932.70	29,223.68	323,156.38	66,184.18	66,184.18	256,972.20
030 DEPARTAMENTO DE INVESTIGACIÓN Y DESARROLLO	677,305.37	-690.00	676,615.37	118,117.18	118,117.18	558,498.19
031 APOYO A LA INVESTIGACION	0.00	0.00	0.00	0.00	0.00	0.00
032 UNIDAD DE ACCESO A LA INFORMACIÓN PÚBLICA Y ARCHIVO	169,259.47	-569.00	168,690.47	33,255.18	33,255.18	135,435.29
033 OFICINA DE ACTIVIDADES EXTRAESCOLARES	532,260.20	6,213.29	538,473.49	108,939.12	108,939.12	429,534.37
034 DEPARTAMENTO DE ESTADÍSTICA Y EVALUACIÓN	493,822.77	4,656.58	498,479.35	113,772.34	113,772.34	384,707.01
035 DIVISIÓN DE INGENIERÍA EN ADMINISTRACIÓN	3,657,229.37	6,100.98	3,663,330.35	788,535.00	788,535.00	2,874,795.35
036 SUBDIRECCIÓN DE POSGRADO E INVESTIGACIÓN	306,521.42	8,720.00	315,241.42	0.00	0.00	315,241.42
037 INGRESOS EXTRAORDINARIOS	0.00	0.00	0.00	0.00	0.00	0.00
038 SOCIEDAD DE ALUMNOS (AS)	0.00	13,950.00	13,950.00	0.00	0.00	13,950.00
039 DEPARTAMENTO DE CIENCIAS BASICAS	0.00	0.00	0.00	0.00	0.00	0.00
040 DEPARTAMENTO DE RESIDENCIAS PROFESIONALES Y SERVICIO SOCIAL	0.00	0.00	0.00	0.00	0.00	0.00
041 OFICINA DE SISTEMAS	0.00	0.00	0.00	0.00	0.00	0.00
042 OFICINA DE RECURSOS HUMANOS	0.00	0.00	0.00	0.00	0.00	0.00
TOTAL DEL GASTO	37,294,090.00	983,863.32	38,277,953.32	7,928,347.86	7,928,347.86	30,349,605.46



Bajo protesta de decir verdad declaramos que los Estados Financieros y sus notas, son razonablemente correctos y son responsabilidad del emisor.

ING. JOSÉ NAUM AMAYA LÓPEZ
DIRECTOR GENERAL

M.A.F. GABRIELA PETRO ALMANZA
SUBDIRECTORA DE SERVICIOS ADMINISTRATIVOS

M.A.F. MARÍA LUISA MARSAL ESPINO
JEFA DEL DEPARTAMENTO DE SERVICIOS ADMINISTRATIVOS

INSTITUTO TECNOLÓGICO SUPERIOR DE LA REGIÓN DE LOS LLANOS

CUENTA PÚBLICA 2023
 ESTADO ANALÍTICO DEL EJERCICIO DEL PRESUPUESTO DE EGRESOS
 CLASIFICACIÓN ECONÓMICA (POR TIPO DE GASTO)
 Del 1 de Enero al 31 de Marzo de 2023
 (Cifras en Bolívares)

Concepto	Egreso Aprobado (1)	Ampliaciones/Reducciones (2)	Egreso Modificado (3=1+2)	Egreso Devengado (4)	Egreso Pagado (5)	Subejercicio (6=3-4)
1 GASTO CORRIENTE	36,494,090.00	8,720.00	36,502,810.00	7,887,747.86	7,887,747.86	28,615,062.14
2 GASTO DE CAPITAL	800,000.00	975,143.32	1,775,143.32	40,600.00	40,600.00	1,734,543.32
3 AMORTIZACIÓN DE LA DEUDA Y DISMINUCIÓN DE PASIVOS	0.00	0.00	0.00	0.00	0.00	0.00
4 PENSIONES Y JUBILACIONES	0.00	0.00	0.00	0.00	0.00	0.00
5 PARTICIPACIONES	0.00	0.00	0.00	0.00	0.00	0.00
TOTAL DEL GASTO	37,294,090.00	983,863.32	38,277,953.32	7,928,347.86	7,928,347.86	30,349,605.46



Bajo protesta de decir verdad declaramos que los Estados Financieros y sus notas, son razonablemente correctos y son responsabilidad del emisor.

ING. JOSE NAUM AMAYA LÓPEZ
 DIRECTOR GENERAL

M.A.F. GABRIELA PEYRE ALMANZA
 SUBDIRECTORA DE SERVICIOS ADMINISTRATIVO

M.A.F. MARÍA LUISA MARSAL ESPINO
 JEFA DEL DEPARTAMENTO DE SERVICIOS ADMINISTRATIVOS

INSTITUTO TECNOLÓGICO SUPERIOR DE LA REGIÓN DE LOS LLANOS

CUENTA PÚBLICA 2023
ENDEUDAMIENTO NETO

Del 1 de Enero al 31 de Marzo de 2023
(Cifras en pesos)

Identificación de Crédito o Instrumento	Contratación/Coloc A	Amortización B	Endeudamiento Neto C = A - B
Créditos Bancarios			
Total Créditos Bancarios	0.00	0.00	0.00
Otros Instrumentos de Deuda			
Total Otros Instrumentos de Deuda	0.00	0.00	0.00
TOTAL	0.00	0.00	0.00

Bajo protesta de decir verdad declaramos que los Estados Financieros y sus notas,
son razonablemente correctos y son responsabilidad del emisor.



ING. JOSÉ NAJM AMAYA LÓPEZ
DIRECTOR GENERAL

M.A.F. GABRIELA ESPINO ALMANZA
SUBDIRECTORA DE SERVICIOS ADMINISTRATIVO

M.A.F. MARCA LUISA MARSAL ESPINO
JEFA DEL DEPARTAMENTO DE SERVICIOS ADMINISTRATIVOS

INSTITUTO TECNOLÓGICO SUPERIOR DE LA REGIÓN DE LOS LLANOS

CUENTA PÚBLICA 2023
ESTADO ANALÍTICO DE INGRESOS
Del 1 de Enero al 31 de Marzo de 2023
(Cifras en pesos)

Rubro de Ingresos	Ingreso Estimado (1)	Ampliaciones y Reducciones (2)	Ingreso Modificado (3=1+2)	Ingreso Devengado (4)	Ingreso Recaudado (5)	Diferencia (6=5-1)
IMPUESTOS	0.00	0.00	0.00	0.00	0.00	0.00
CUOTAS Y APORTACIONES DE SEGURIDAD SOCIAL	0.00	0.00	0.00	0.00	0.00	0.00
CONTRIBUCIONES DE MEJORAS	0.00	0.00	0.00	0.00	0.00	0.00
DERECHOS	0.00	0.00	0.00	0.00	0.00	0.00
PRODUCTOS	0.00	102.89	102.89	102.89	102.89	102.89
APROVECHAMIENTOS	0.00	0.00	0.00	0.00	0.00	0.00
INGRESOS POR VENTAS DE BIENES, PRESTACIÓN DE SERVICIOS Y OTROS INGRESOS	3,218,510.00	8,720.00	3,227,230.00	1,522,210.15	1,522,210.15	-1,696,299.85
PARTICIPACIONES, APORTACIONES, CONVENIOS, INCENTIVOS DERIV. DE LA COLAB. FISCAL Y FONDOS DIST. DE APORT	0.00	0.00	0.00	0.00	0.00	0.00
TRANSFERENCIAS, ASIGNACIONES, SUBSIDIOS Y SUBVENCIONES, Y PENSIONES Y JUBILACIONES	34,075,580.00	0.00	34,075,580.00	9,446,506.00	9,446,506.00	-24,629,074.00
INGRESOS DERIVADOS DE FINANCIAMIENTOS	0.00	975,040.43	975,040.43	0.00	0.00	0.00
TOTAL	37,294,090.00	983,863.32	38,277,953.32	10,968,819.04	10,968,819.04	
					Ingresos Excedentes	0.00

INSTITUTO TECNOLÓGICO SUPERIOR DE LA REGIÓN DE LOS LLANOS

CUENTA PÚBLICA 2023
ESTADO ANALÍTICO DE INGRESOS
Del 1 de Enero al 31 de Marzo de 2023
(Cifras en pesos)

Estado Analítico de Ingresos por Fuente de Financiamiento	Ingreso Estimado (1)	Ampliaciones/ Reducciones (2)	Ingreso Modificado (3=1+2)	Ingreso Devengado (4)	Ingreso Recaudado (5)	Diferencia (6=5-1)
INGRESOS DEL PODER EJECUTIVO FEDERAL O ESTATAL Y DE LOS MUNICIPIOS	0.00	0.00	0.00	0.00	0.00	0.00
IMPUESTOS	0.00	0.00	0.00	0.00	0.00	0.00
CUOTAS Y APORTACIONES DE SEGURIDAD SOCIAL	0.00	0.00	0.00	0.00	0.00	0.00
CONTRIBUCIONES DE MEJORAS	0.00	0.00	0.00	0.00	0.00	0.00
DERECHOS	0.00	0.00	0.00	0.00	0.00	0.00
PRODUCTOS	0.00	0.00	0.00	0.00	0.00	0.00
APROVECHAMIENTOS	0.00	0.00	0.00	0.00	0.00	0.00
PARTICIPACIONES, APORTACIONES, CONVENIOS, INCENTIVOS DERIV. DE LA COLAB. FISCAL Y FONDOS DIST. DE APORT	0.00	0.00	0.00	0.00	0.00	0.00
TRANSFERENCIAS, ASIGNACIONES, SUBSIDIOS Y SUBVENCIONES, Y PENSIONES Y JUBILACIONES	0.00	0.00	0.00	0.00	0.00	0.00
INGRESOS DE LOS ENTES PÚBLICOS DE LOS PODERES LEGISLATIVO Y JUDICIAL, DE LOS ÓRGANOS AUTÓNOMOS Y DEL SECTOR PARAESTATAL O PARAMUNICIPAL, ASÍ COMO DE LAS EMPRESAS PRODUCTIVAS DEL ESTADO	37,294,090.00	8,822.89	37,302,912.89	10,968,819.04	10,968,819.04	-26,325,270.96
CUOTAS Y APORTACIONES DE SEGURIDAD SOCIAL	0.00	0.00	0.00	0.00	0.00	0.00
PRODUCTOS	0.00	102.89	102.89	102.89	102.89	102.89
INGRESOS POR VENTAS DE BIENES, PRESTACIÓN DE SERVICIOS Y OTROS INGRESOS	3,218,510.00	8,720.00	3,227,230.00	1,522,210.15	1,522,210.15	-1,696,299.85
TRANSFERENCIAS, ASIGNACIONES, SUBSIDIOS Y SUBVENCIONES, Y PENSIONES Y JUBILACIONES	34,075,580.00	0.00	34,075,580.00	9,446,506.00	9,446,506.00	-24,629,074.00

CUENTA PÚBLICA 2023
 ESTADO ANALÍTICO DE INGRESOS
 Del 1 de Enero al 31 de Marzo de 2023
 (Cifras en pesos)

Estado Analítico de Ingresos por Fuente de Financiamiento	Ingreso Estimado (1)	Ampliaciones/ Reducciones (2)	Ingreso Modificado (3=1+2)	Ingreso Devengado (4)	Ingreso Recaudado (5)	Diferencia (6=5-1)
INGRESOS DERIVADOS DE FINANCIAMIENTO	0.00	975,040.43	975,040.43	0.00	0.00	0.00
INGRESOS DERIVADOS DE FINANCIAMIENTOS	0.00	975,040.43	975,040.43	0.00	0.00	0.00
TOTAL	37,294,090.00	983,863.32	38,277,953.32	10,968,819.04	10,968,819.04	
					Ingresos Excedentes	0.00



Bajo protesta de decir verdad declaramos que los Estados Financieros y sus notas, son razonablemente correctos y son responsabilidad del emisor.

ING. JOSÉ NAIM AMAYA LÓPEZ
 DIRECTOR GENERAL

M.A.F. GABRIELA BETTO ALMANZA
 SUBDIRECTORA DE SERVICIOS ADMINISTRATIVO

M.A.F. MARIA LUISA MARSAL ESPINO
 JEFA DEL DEPARTAMENTO DE SERVICIOS ADMINISTRATIVOS

INSTITUTO TECNOLÓGICO SUPERIOR DE LA REGIÓN DE LOS LLANOS

CUENTA PÚBLICA 2023
ESTADO ANALÍTICO DE LA DEUDA Y OTROS PASIVOS
Del 1 de Enero al 31 de Marzo de 2023
(Cifras en pesos)

DENOMINACIÓN DE LAS DEUDAS	Moneda de Contratación	Institución o País Acreedor	Saldo Inicial del Periodo	Saldo Final del Periodo
DEUDA PÚBLICA				
CORTO PLAZO				
DEUDA INTERNA				
Instituciones de Crédito			0.00	0.00
Títulos y Valores			0.00	0.00
Arrendamientos financieros			0.00	0.00
DEUDA EXTERNA				
Organismos Financieros Internacionales			0.00	0.00
Deuda Bilateral			0.00	0.00
Títulos y Valores			0.00	0.00
Arrendamientos Financieros			0.00	0.00
SUBTOTAL CORTO PLAZO			0.00	0.00
LARGO PLAZO				
DEUDA INTERNA				
Instituciones de Crédito			0.00	0.00
Títulos y Valores			0.00	0.00
Arrendamientos financieros			0.00	0.00
DEUDA EXTERNA				
Organismos Financieros Internacionales			0.00	0.00
Deuda Bilateral			0.00	0.00
Títulos y Valores			0.00	0.00
Arrendamientos Financieros			0.00	0.00
SUBTOTAL LARGO PLAZO			0.00	0.00
OTROS PASIVOS			12,913,333.77	11,943,793.53
TOTAL DEUDA Y OTROS PASIVOS			12,913,333.77	11,943,793.53

Bajo protesta de decir verdad declaramos que los Estados Financieros y sus notas, son razonablemente correctos y son responsabilidad del emisor.



ING. JOSÉ NAUM AMAYA LÓPEZ
DIRECTOR GENERAL

M.A.F. GABRIELA PEYRO AMANZA
SUBDIRECTORA DE SERVICIOS ADMINISTRATIVO

M.A.F. MARÍA LUISA MARSAL ESPINO
JEFA DEL DEPARTAMENTO DE SERVICIOS ADMINISTRATIVOS

INSTITUTO TECNOLÓGICO SUPERIOR DE LA REGIÓN DE LOS LLANOS

CUENTA PÚBLICA 2023
ESTADO ANALÍTICO DEL ACTIVO
Del 1 de Enero al 31 de Marzo de 2023
(Cifras en pesos)

Concepto	Saldo Inicial 1	Cargos del periodo 2	Abonos del periodo 3	Saldo final 4=(1+2-3)	Variación del periodo 5=(4-1)
ACTIVO	76,204,973.85	28,373,425.06	27,589,094.75	76,989,304.16	784,330.31
ACTIVO CIRCULANTE	12,347,543.21	28,332,825.06	27,589,094.75	13,091,273.52	743,730.31
EFFECTIVO Y EQUIVALENTES	12,325,035.21	17,277,740.21	16,544,011.90	13,058,763.52	733,728.31
DERECHOS A RECIBIR EFECTIVO O EQUIVALENTES	22,508.00	11,055,084.85	11,045,082.85	32,510.00	10,002.00
DERECHOS A RECIBIR BIENES O SERVICIOS	0.00	0.00	0.00	0.00	0.00
INVENTARIOS	0.00	0.00	0.00	0.00	0.00
ALMACENES	0.00	0.00	0.00	0.00	0.00
ESTIMACIÓN POR PÉRDIDAS O DETERIORO DE ACTIVOS CIRCULANTES	0.00	0.00	0.00	0.00	0.00
OTROS ACTIVOS CIRCULANTES	0.00	0.00	0.00	0.00	0.00
ACTIVO NO CIRCULANTE	63,857,430.64	40,600.00	0.00	63,898,030.64	40,600.00
INVERSIONES FINANCIERAS A LARGO PLAZO	0.00	0.00	0.00	0.00	0.00
DERECHOS A RECIBIR EFECTIVO O EQUIVALENTES A LARGO PLAZO	0.00	0.00	0.00	0.00	0.00
BIENES INMUEBLES, INFRAESTRUCTURA Y CONSTRUCCIONES EN PROCESO	45,866,979.53	0.00	0.00	45,866,979.53	0.00
BIENES MUEBLES	24,864,487.50	0.00	0.00	24,864,487.50	0.00
ACTIVOS INTANGIBLES	1,741,090.15	40,600.00	0.00	1,781,690.15	40,600.00
DEPRECIACIÓN, DETERIORO Y AMORTIZACIÓN ACUMULADA DE BIENES	-8,615,126.54	0.00	0.00	-8,615,126.54	0.00
ACTIVOS DIFERIDOS	0.00	0.00	0.00	0.00	0.00
ESTIMACIÓN POR PÉRDIDA O DETERIORO DE ACTIVOS NO CIRCULANTES	0.00	0.00	0.00	0.00	0.00
OTROS ACTIVOS NO CIRCULANTES	0.00	0.00	0.00	0.00	0.00

Bajo protesta de decir verdad declaramos que los Estados Financieros y sus notas, son razonablemente correctos y son responsabilidad del emisor.

CUENTA PÚBLICA 2023
ESTADO ANALÍTICO DEL ACTIVO
Del 1 de Enero al 31 de Marzo de 2023
(Cifras en pesos)



ING. JOSÉ NAUM AMAYA LÓPEZ
DIRECTOR GENERAL

M.A.F. GABRIELA PERAZO ALMANZA
SUBDIRECTORA DE SERVICIOS ADMINISTRATIVO

M.A.F. MARÍA LUISA MARSAL ESPINO
JEFA DEL DEPARTAMENTO DE SERVICIOS ADMINISTRATIVOS

INSTITUTO TECNOLÓGICO SUPERIOR DE LA REGIÓN DE LOS LLANOS

CUENTA PÚBLICA 2023
ESTADO DE ACTIVIDADES
Del 1 de Enero al 31 de Marzo de 2023 y 2022
(Cifras en pesos)

	2023	2022
INGRESOS Y OTROS BENEFICIOS		
INGRESOS DE GESTIÓN	1,530,029.17	4,252,728.08
IMPUESTOS	0.00	0.00
CUOTAS Y APORTACIONES DE SEGURIDAD SOCIAL	0.00	0.00
CONTRIBUCIONES DE MEJORAS	0.00	0.00
DERECHOS	0.00	0.00
PRODUCTOS	102.89	579,703.00
APROVECHAMIENTOS	0.00	0.00
INGRESOS POR VENTA DE BIENES Y PRESTACIÓN DE SERVICIOS	1,529,926.28	3,673,025.08
PART, APORT, CONV, INCENT. DERIV. D/COLAB. FISCAL, F. DIST. DE APORT, TRANSF, ASIG, SUBS Y SUBV Y P Y JUB	9,446,506.00	35,209,229.00
PART, APORT, CONV, INCENT. DERIV. D/COLAB. FISCAL, F. DIST. DE APORT	0.00	0.00
TRANSFERENCIAS, ASIGNACIONES, SUBSIDIOS Y SUBVENCIONES Y PENSIONES Y JUBILACIONES	9,446,506.00	35,209,229.00
OTROS INGRESOS Y BENEFICIOS	0.00	0.00
INGRESOS FINANCIEROS	0.00	0.00
INCREMENTO POR VARIACIÓN DE INVENTARIOS	0.00	0.00
DISMINUCIÓN DEL EXCESO DE ESTIMACIONES POR PÉRDIDA O DETERIORO U OBSOLESCENCIA	0.00	0.00
DISMINUCIÓN DEL EXCESO DE PROVISIONES	0.00	0.00
OTROS INGRESOS Y BENEFICIOS VARIOS	0.00	0.00
TOTAL DE INGRESOS Y OTROS BENEFICIOS	10,976,535.17	39,461,957.08
GASTOS Y OTRAS PÉRDIDAS		
GASTOS DE FUNCIONAMIENTO	7,887,747.86	36,723,411.03
SERVICIOS PERSONALES	6,686,089.21	30,588,501.55
MATERIALES Y SUMINISTROS	523,205.91	2,652,156.01
SERVICIOS GENERALES	678,452.74	3,482,753.47
TRANSFERENCIAS, ASIGNACIONES, SUBSIDIOS Y OTRAS AYUDAS	12,916.13	0.00
TRANSFERENCIAS INTERNAS Y ASIGNACIONES AL SECTOR PÚBLICO	0.00	0.00
TRANSFERENCIAS AL RESTO DEL SECTOR PÚBLICO	0.00	0.00
SUBSIDIOS Y SUBVENCIONES	0.00	0.00
AYUDAS SOCIALES	12,916.13	0.00
PENSIONES Y JUBILACIONES	0.00	0.00
TRANSFERENCIAS A FIDEICOMISOS, MANDATOS Y CONTRATOS ANÁLOGOS	0.00	0.00
TRANSFERENCIAS A LA SEGURIDAD SOCIAL	0.00	0.00
DONATIVOS	0.00	0.00
TRANSFERENCIAS AL EXTERIOR	0.00	0.00
PARTICIPACIONES Y APORTACIONES	0.00	0.00
PARTICIPACIONES	0.00	0.00
APORTACIONES	0.00	0.00
CONVENIOS	0.00	0.00

INSTITUTO TECNOLÓGICO SUPERIOR DE LA REGIÓN DE LOS LLANOS

CUENTA PÚBLICA 2023
 ESTADO DE ACTIVIDADES
 Del 1 de Enero al 31 de Marzo de 2023 y 2022
 (Cifras en pesos)

	2023	2022
INTERESES, COMISIONES Y OTROS GASTOS DE LA DEUDA PÚBLICA	0.00	0.00
INTERESES DE LA DEUDA PÚBLICA	0.00	0.00
COMISIONES DE LA DEUDA PÚBLICA	0.00	0.00
GASTOS DE LA DEUDA PÚBLICA	0.00	0.00
COSTO POR COBERTURAS	0.00	0.00
APOYOS FINANCIEROS	0.00	0.00
OTROS GASTOS Y PÉRDIDAS EXTRAORDINARIAS	0.00	4,172,618.93
ESTIMACIONES, DEPRECIACIONES, DETERIOROS, OBSOLESCENCIAS Y AMORTIZACIONES	0.00	4,172,618.93
PROVISIONES	0.00	0.00
DISMINUCIONES DE INVENTARIOS	0.00	0.00
OTROS GASTOS	0.00	0.00
INVERSIÓN PÚBLICA	0.00	0.00
INVERSIÓN PÚBLICA NO CAPITALIZABLE	0.00	0.00
TOTAL DE GASTOS Y OTRAS PÉRDIDAS	7,900,663.99	40,896,029.96
RESULTADOS DEL EJERCICIO (AHORRO/DESAHORRO).....	3,075,871.18	-1,434,072.88

Bajo protesta de decir verdad declaramos que los Estados Financieros y sus notas,
 son razonablemente correctos y son responsabilidad del emisor.



ING. JOSÉ NAUM AMAYA LÓPEZ
 DIRECTOR GENERAL

M.A.F. GABRIELA PETRO ARMANZA
 SUBDIRECTORA DE SERVICIOS ADMINISTRATIVO

M.A.F. MARÍA LUISA MARSAL ESPINO
 JEFA DEL DEPARTAMENTO DE SERVICIOS ADMINISTRATIVOS

INSTITUTO TECNOLÓGICO SUPERIOR DE LA REGIÓN DE LOS LLANOS

CUENTA PÚBLICA 2023
ESTADO DE CAMBIOS EN LA SITUACIÓN FINANCIERA
Al 31 de Marzo de 2023 y 2022
(Cifras en pesos)

	Origen	Aplicación
	-----	-----
ACTIVO	-	784,330.31
ACTIVO CIRCULANTE	-	743,730.31
EFECTIVO Y EQUIVALENTES	-	733,728.31
DERECHOS A RECIBIR EFECTIVO O EQUIVALENTES	-	10,002.00
DERECHOS A RECIBIR BIENES O SERVICIOS INVENTARIOS	-	-
ALMACENES	-	-
ESTIMACIÓN POR PÉRDIDAS O DETERIORO DE ACTIVOS CIRCULANTES	-	-
OTROS ACTIVOS CIRCULANTES	-	-
ACTIVO NO CIRCULANTE	-	40,600.00
INVERSIONES FINANCIERAS A LARGO PLAZO	-	-
DERECHOS A RECIBIR EFECTIVO O EQUIVALENTES A LARGO PLAZO	-	-
BIENES INMUEBLES, INFRAESTRUCTURA Y CONSTRUCCIONES EN PROCESO	-	-
BIENES MUEBLES	-	-
ACTIVOS INTANGIBLES	-	40,600.00
DEPRECIACIÓN, DETERIORO Y AMORTIZACIÓN ACUMULADA DE BIENES	-	-
ACTIVOS DIFERIDOS	-	-
ESTIMACIÓN POR PÉRDIDA O DETERIORO DE ACTIVOS NO CIRCULANTES	-	-
OTROS ACTIVOS NO CIRCULANTES	-	-
PASIVO	-	969,540.24
PASIVO CIRCULANTE	-	969,540.24
CUENTAS POR PAGAR A CORTO PLAZO	-	494,476.42
DOCUMENTOS POR PAGAR A CORTO PLAZO	-	-
PORCIÓN A CORTO PLAZO DE LA DEUDA PÚBLICA A LARGO PLAZO	-	-
TÍTULOS Y VALORES A CORTO PLAZO	-	-
PASIVOS DIFERIDOS A CORTO PLAZO	-	-
FONDOS Y BIENES DE TERCEROS EN GARANTÍA Y/O ADMINISTRACIÓN A CORTO PLAZO	-	-
PROVISIONES A CORTO PLAZO	-	475,063.82
OTROS PASIVOS A CORTO PLAZO	-	-
PASIVO NO CIRCULANTE	-	-
CUENTAS POR PAGAR A LARGO PLAZO	-	-
DOCUMENTOS POR PAGAR A LARGO PLAZO	-	-
DEUDA PÚBLICA A LARGO PLAZO	-	-
PASIVOS DIFERIDOS A LARGO PLAZO	-	-
FONDOS Y BIENES DE TERCEROS EN GARANTÍA Y/O ADMINISTRACIÓN A LARGO PLAZO	-	-
PROVISIONES A LARGO PLAZO	-	-
HACIENDA PÚBLICA/PATRIMONIO	1,753,870.55	-


INSTITUTO TECNOLÓGICO SUPERIOR DE LA REGIÓN DE LOS LLANOS


CUENTA PÚBLICA 2023
ESTADO DE CAMBIOS EN LA SITUACIÓN FINANCIERA
Al 31 de Marzo de 2023 y 2022
(Cifras en pesos)


	Origen	Aplicación
HACIENDA PÚBLICA/PATRIMONIO CONTRIBUIDO	-	-
APORTACIONES	-	-
DONACIONES DE CAPITAL	-	-
ACTUALIZACIÓN DE LA HACIENDA PÚBLICA/PATRIMONIO	-	-
HACIENDA PÚBLICA/PATRIMONIO GENERADO	1,753,870.55	-
RESULTADOS DEL EJERCICIO (AHORRO / DESAHORRO)	4,509,944.06	-
RESULTADOS DE EJERCICIOS ANTERIORES	-	2,756,073.51
REVALÚOS	-	-
RESERVAS	-	-
RECTIFICACIONES DE RESULTADOS DE EJERCICIOS ANTERIORES	-	-
EXCESO O INSUFICIENCIA EN LA ACTUALIZACIÓN DE LA HACIENDA PÚBLICA/PATRIMONIO	-	-
RESULTADO POR POSICIÓN MONETARIA	-	-
RESULTADO POR TENENCIA DE ACTIVOS NO MONETARIOS	-	-

Bajo protesta de decir verdad declaramos que los Estados Financieros y sus notas, son razonablemente correctos y son responsabilidad del emisor.




Mtro. JOSÉ NAUM AMAYA LÓPEZ
DIRECTOR GENERAL


M.A.F. GABRIELA PETRO ALMANZA
SUBDIRECTORA DE SERVICIOS ADMINISTRATIVO


M.A.F. MARÍA LUISA MARSAL ESPINO
JEFA DEL DEPARTAMENTO DE SERVICIOS ADMINISTRATIVOS

INSTITUTO TECNOLÓGICO SUPERIOR DE LA REGIÓN DE LOS LLANOS

CUENTA PÚBLICA 2023
ESTADO DE FLUJOS DE EFECTIVO
Del 1 de Enero al 31 de Marzo de 2023 y 2022
(Cifras en pesos)

Concepto	2023	2022
FLUJOS DE EFECTIVO DE LAS ACTIVIDADES DE OPERACIÓN		
ORIGEN	10,968,819.04	39,461,957.08
IMPUESTOS	0.00	0.00
CUOTAS Y APORTACIONES DE SEGURIDAD SOCIAL	0.00	0.00
CONTRIBUCIONES DE MEJORAS	0.00	0.00
DERECHOS	0.00	0.00
PRODUCTOS	102.89	579,703.00
APROVECHAMIENTOS	0.00	0.00
INGRESOS POR VENTAS DE BIENES, PRESTACIÓN DE SERVICIOS Y OTROS INGRESOS PARTICIPACIONES, APORTACIONES, CONVENIOS, INCENTIVOS DERIV. DE LA COLAB. FISCAL Y FONDOS DIST. DE APORT	1,522,210.15	3,673,025.08
TRANSFERENCIAS, ASIGNACIONES, SUBSIDIOS Y SUBVENCIONES, Y PENSIONES Y JUBILACIONES	9,446,506.00	35,209,229.00
OTROS ORÍGENES DE OPERACIÓN	0.00	0.00
APLICACIÓN	7,887,747.86	36,454,007.49
SERVICIOS PERSONALES	6,686,089.21	30,417,911.15
MATERIALES Y SUMINISTROS	523,205.91	2,606,473.51
SERVICIOS GENERALES	678,452.74	3,429,622.83
TRANSFERENCIAS INTERNAS Y ASIGNACIONES AL SECTOR PÚBLICO	0.00	0.00
TRANSFERENCIAS AL RESTO DEL SECTOR PÚBLICO	0.00	0.00
SUBSIDIOS Y SUBVENCIONES	0.00	0.00
AYUDAS SOCIALES	0.00	0.00
PENSIONES Y JUBILACIONES	0.00	0.00
TRANSFERENCIAS A FIDEICOMISOS, MANDATOS Y OTROS ANÁLOGOS	0.00	0.00
TRANSFERENCIAS A LA SEGURIDAD SOCIAL	0.00	0.00
DONATIVOS	0.00	0.00
TRANSFERENCIAS AL EXTERIOR	0.00	0.00
PARTICIPACIONES	0.00	0.00
APORTACIONES	0.00	0.00
CONVENIOS	0.00	0.00
OTRAS APLICACIONES DE OPERACIÓN	0.00	0.00
FLUJOS NETOS DE EFECTIVO POR ACTIVIDADES DE OPERACIÓN	3,081,071.18	3,007,949.59

[Handwritten signatures in blue ink]

INSTITUTO TECNOLÓGICO SUPERIOR DE LA REGIÓN DE LOS LLANOS

CUENTA PÚBLICA 2023
 ESTADO DE FLUJOS DE EFECTIVO
 Del 1 de Enero al 31 de Marzo de 2023 y 2022
 (Cifras en pesos)

Concepto	2023	2022
FLUJOS DE EFECTIVO DE LAS ACTIVIDADES DE INVERSIÓN		
ORIGEN	0.00	0.00
BIENES INMUEBLES, INFRAESTRUCTURA Y CONSTRUCCIONES EN PROCESO	0.00	0.00
BIENES MUEBLES	0.00	0.00
OTROS ORÍGENES DE INVERSIÓN	0.00	0.00
APLICACIÓN	40,600.00	1,705,547.16
BIENES INMUEBLES, INFRAESTRUCTURA Y CONSTRUCCIONES EN PROCESO	0.00	900,000.00
BIENES MUEBLES	0.00	629,081.21
OTRAS APLICACIONES DE INVERSIÓN	40,600.00	176,465.95
FLUJOS NETOS DE EFECTIVO POR ACTIVIDADES DE INVERSIÓN	-40,600.00	-1,705,547.16
FLUJOS DE EFECTIVO DE LAS ACTIVIDADES DE FINANCIAMIENTO		
ORIGEN	6,308,921.17	27,519,601.53
ENDEUDAMIENTO NETO	0.00	0.00
INTERNO	0.00	0.00
EXTERNO	0.00	0.00
OTROS ORÍGENES DE FINANCIAMIENTO	6,308,921.17	27,519,601.53
APLICACIÓN	8,615,664.04	28,701,022.00
SERVICIOS DE LA DEUDA	0.00	0.00
INTERNO	0.00	0.00
EXTERNO	0.00	0.00
OTRAS APLICACIONES DE FINANCIAMIENTO	8,615,664.04	28,701,022.00
FLUJOS NETOS DE EFECTIVO POR ACTIVIDADES DE FINANCIAMIENTO	-2,306,742.87	-1,181,420.47

INSTITUTO TECNOLÓGICO SUPERIOR DE LA REGIÓN DE LOS LLANOS

CUENTA PÚBLICA 2023
ESTADO DE FLUJOS DE EFECTIVO
Del 1 de Enero al 31 de Marzo de 2023 y 2022
(Cifras en pesos)

Concepto	2023	2022
Incremento/Disminución Neta en el Efectivo y Equivalentes al Efectivo	733,728.31	120,981.96
Efectivo y Equivalentes al Efectivo al Inicio del Ejercicio	12,325,035.21	12,204,053.25
Efectivo y Equivalentes al Efectivo al Final del Ejercicio	13,058,763.52	12,325,035.21

Bajo protesta de decir verdad declaramos que los Estados Financieros y sus notas, son razonablemente correctos y son responsabilidad del emisor.



ING. JOSÉ NAUM AMAYA LÓPEZ
DIRECTOR GENERAL

M.A.F. GABRIELA PEYRO ALMANZA
SUBDIRECTORA DE SERVICIOS ADMINISTRATIVO

M.A.F. MARÍA LUISA MARSAL ESPINO
JEFA DEL DEPARTAMENTO DE SERVICIOS ADMINISTRATIVOS

INSTITUTO TECNOLÓGICO SUPERIOR DE LA REGIÓN DE LOS LLANOS

CUENTA PÚBLICA 2023
ESTADO DE SITUACIÓN FINANCIERA
Al 31 de Marzo de 2023 y 2022
(Cifras en pesos)

	2023	2022		2023	2022
ACTIVO			PASIVO		
ACTIVO CIRCULANTE			PASIVO CIRCULANTE		
EFFECTIVO Y EQUIVALENTES	13,058,763.52	12,325,035.21	CUENTAS POR PAGAR A CORTO PLAZO	6,883,609.06	7,378,085.48
DERECHOS A RECIBIR EFECTIVO O EQUIVALENTES	32,510.00	22,508.00	DOCUMENTOS POR PAGAR A CORTO PLAZO	0.00	0.00
DERECHOS A RECIBIR BIENES O SERVICIOS	0.00	0.00	PORCIÓN A CORTO PLAZO DE LA DEUDA PÚBLICA A LARGO PLAZO	0.00	0.00
INVENTARIOS	0.00	0.00	TÍTULOS Y VALORES A CORTO PLAZO	0.00	0.00
ALMACENES	0.00	0.00	PASIVOS DIFERIDOS A CORTO PLAZO	0.00	0.00
ESTIMACIÓN POR PÉRDIDAS O DETERIORO DE ACTIVOS CIRCULANTES	0.00	0.00	FONDOS Y BIENES DE TERCEROS EN GARANTÍA Y/O ADMINISTRACIÓN A CORTO PLAZO	0.00	0.00
OTROS ACTIVOS CIRCULANTES	0.00	0.00	PROVISIONES A CORTO PLAZO	5,060,184.47	5,535,248.29
TOTAL DE ACTIVOS CIRCULANTES	13,091,273.52	12,347,543.21	OTROS PASIVOS A CORTO PLAZO	0.00	0.00
ACTIVO NO CIRCULANTE			PASIVO NO CIRCULANTE		
INVERSIONES FINANCIERAS A LARGO PLAZO	0.00	0.00	CUENTAS POR PAGAR A LARGO PLAZO	0.00	0.00
DERECHOS A RECIBIR EFECTIVO O EQUIVALENTES A LARGO PLAZO	0.00	0.00	DOCUMENTOS POR PAGAR A LARGO PLAZO	0.00	0.00
BIENES INMUEBLES, INFRAESTRUCTURA Y CONSTRUCCIONES EN PROCESO	45,866,979.53	45,866,979.53	DEUDA PÚBLICA A LARGO PLAZO	0.00	0.00
BIENES MUEBLES	24,864,487.50	24,864,487.50	PASIVOS DIFERIDOS A LARGO PLAZO	0.00	0.00
ACTIVOS INTANGIBLES	1,781,690.15	1,741,090.15	FONDOS Y BIENES DE TERCEROS EN GARANTÍA Y/O ADMINISTRACIÓN A LARGO PLAZO	0.00	0.00
DEPRECIACIÓN, DETERIORO Y AMORTIZACIÓN ACUMULADA DE BIENES	-8,615,126.54	-8,615,126.54	PROVISIONES A LARGO PLAZO	0.00	0.00
ACTIVOS DIFERIDOS	0.00	0.00	TOTAL DE PASIVOS NO CIRCULANTES	0.00	0.00
ESTIMACIÓN POR PÉRDIDA O DETERIORO DE ACTIVOS NO CIRCULANTES	0.00	0.00	TOTAL DEL PASIVO.....	11,943,793.53	12,913,333.77
OTROS ACTIVOS NO CIRCULANTES	0.00	0.00	HACIENDA PÚBLICA / PATRIMONIO		
TOTAL DE ACTIVOS NO CIRCULANTES	63,898,030.64	63,857,430.64	HACIENDA PÚBLICA/PATRIMONIO CONTRIBUIDO	36,131,725.36	36,131,725.36
			APORTACIONES	32,436,707.55	32,436,707.55
			DONACIONES DE CAPITAL	3,695,017.81	3,695,017.81
			ACTUALIZACIÓN DE LA HACIENDA PÚBLICA/PATRIMONIO	0.00	0.00

CUENTA PÚBLICA 2023
 ESTADO DE SITUACIÓN FINANCIERA
 Al 31 de Marzo de 2023 y 2022
 (Cifras en pesos)

	2023	2022		2023	2022
			HACIENDA PÚBLICA/PATRIMONIO GENERADO	28,913,785.27	27,159,914.72
			RESULTADOS DEL EJERCICIO (AHORRO / DESAHORRO)	3,075,871.18	-1,434,072.88
			RESULTADOS DE EJERCICIOS ANTERIORES	25,837,914.09	28,593,987.60
			REVALÚOS	0.00	0.00
			RESERVAS	0.00	0.00
			RECTIFICACIONES DE RESULTADOS DE EJERCICIOS ANTERIORES	0.00	0.00
			EXCESO O INSUFICIENCIA EN LA ACTUALIZACIÓN DE LA HACIENDA PÚBLICA/PATRIMONIO	0.00	0.00
			RESULTADO POR POSICIÓN MONETARIA	0.00	0.00
			RESULTADO POR TENENCIA DE ACTIVOS NO MONETARIOS	0.00	0.00
			TOTAL HACIENDA PÚBLICA/PATRIMONIO.....	65,045,510.63	63,291,640.08
TOTAL DEL ACTIVO.....	76,989,304.16	76,204,973.85	TOTAL DEL PASIVO Y HACIENDA PÚBLICA/PATRIMONIO...	76,989,304.16	76,204,973.85



Bajo protesta de decir verdad declaramos que los Estados Financieros y sus notas, son razonablemente correctos y son responsabilidad del emisor.

ING. JOSÉ NAUM AMAYA LÓPEZ
 DIRECTOR GENERAL

M.A.F. GABRIELA RIVERA ALMANZA
 SUBDIRECTORA DE SERVICIOS ADMINISTRATIVO

M.A.F. MARÍA LUISA MARSAL ESPINO
 JEFA DEL DEPARTAMENTO DE SERVICIOS ADMINISTRATIVOS

INSTITUTO TECNOLÓGICO SUPERIOR DE LA REGIÓN DE LOS LLANOS

CUENTA PÚBLICA 2023
ESTADO DE VARIACIÓN EN LA HACIENDA PÚBLICA
Del 1 de Enero al 31 de Marzo de 2023
(Cifras en pesos)

Concepto	Hacienda Pública/ Patrimonio Contribuido	Hacienda Pública/ Patrimonio Generado de Ejercicios Ant.	Hacienda Pública/ Patrimonio Generado del Ejercicio	Exceso o Insuficiencia en la Actualización de la Hacienda Pública / Patrimonio /	TOTAL
Hacienda Pública / Patrimonio Contribuido Neto 2022	36,131,725.36				36,131,725.36
Aportaciones	32,436,707.55				32,436,707.55
Donaciones de Capital	3,695,017.81				3,695,017.81
Actualización de la Hacienda Pública/Patrimonio	0.00				0.00
Hacienda Pública / Patrimonio Generado Neto 2022		28,593,987.60	-1,434,072.88		27,159,914.72
Resultados del Ejercicio (Ahorro/Desahorro)			-1,434,072.88		-1,434,072.88
Resultados de Ejercicios Anteriores		28,593,987.60			28,593,987.60
Revalúos		0.00			0.00
Reservas		0.00			0.00
Rectificaciones de Resultados de Ejercicios Anteriores		0.00			0.00
Exceso o Insuficiencia en la Actualización de la Hacienda Pública/Patrimonio Neto 2022				0.00	0.00
Resultado por Posición Monetaria				0.00	0.00
Resultado por Tenencia de Activos no Monetarios				0.00	0.00
Hacienda Pública / Patrimonio Neto Final 2022	36,131,725.36	28,593,987.60	-1,434,072.88	0.00	63,291,640.08
Cambios en la Hacienda Pública / Patrimonio Contribuido Neto 2023	0.00				0.00
Aportaciones	0.00				0.00
Donaciones de Capital	0.00				0.00
Actualización de la Hacienda Pública/Patrimonio	0.00				0.00

INSTITUTO TECNOLÓGICO SUPERIOR DE LA REGIÓN DE LOS LLANOS

CUENTA PÚBLICA 2023
ESTADO DE VARIACIÓN EN LA HACIENDA PÚBLICA
Del 1 de Enero al 31 de Marzo de 2023
(Cifras en pesos)

Variaciones de la Hacienda Pública / Patrimonio Generado Neto 2023	-2,756,073.51	4,509,944.06	1,753,870.55
Resultados del Ejercicio (Ahorro/Desahorro)		3,075,871.18	3,075,871.18
Resultados de Ejercicios Anteriores	-2,756,073.51	1,434,072.88	-1,322,000.63
Revalúos		0.00	0.00
Reservas		0.00	0.00
Rectificaciones de Resultados de Ejercicios Anteriores		0.00	0.00
Cambios en el Exceso o Insuficiencia en la Actualización de la Hacienda Pública/Patrimonio Neto 2023			0.00
Resultado por Posición Monetaria			0.00
Resultado por Tenencia de Activos no Monetarios			0.00
Hacienda Pública / Patrimonio Neto Final 2023	36,131,725.36	25,837,914.09	3,075,871.18
			0.00
			65,045,510.63

Bajo protesta de decir verdad declaramos que los Estados Financieros y sus notas, son razonablemente correctos y son responsabilidad del emisor.



M.S. JOSÉ NAUM AMAYA LÓPEZ
DIRECTOR GENERAL

M.A.F. GABRIELA PEYRO ALMANZA
SUBDIRECTORA DE SERVICIOS ADMINISTRATIVO

M.A.F. MARÍA LUISA MARSAL ESPINO
JEFA DEL DEPARTAMENTO DE SERVICIOS ADMINISTRATIVOS

INSTITUTO TECNOLÓGICO SUPERIOR DE LA REGIÓN DE LOS LLANOS

CUENTA PÚBLICA 2023

FLUJO DE FONDOS

Del 1 de Enero al 31 de Marzo de 2023

(Cifras en pesos)

R/C	Rubro/Capítulo	Estimado/ Aprobado	Ampliaciones/ Reducciones	Modificado	Devengado	Recaudado/ Pagado	CxC/ CxP
	RUBROS DE INGRESO	37,294,090.00	983,863.32	38,277,953.32	10,968,819.04	10,968,819.04	0.00
1	IMPUESTOS	0.00	0.00	0.00	0.00	0.00	0.00
2	CUOTAS Y APORTACIONES DE SEGURIDAD SOCIAL	0.00	0.00	0.00	0.00	0.00	0.00
3	CONTRIBUCIONES DE MEJORAS	0.00	0.00	0.00	0.00	0.00	0.00
4	DERECHOS	0.00	0.00	0.00	0.00	0.00	0.00
5	PRODUCTOS	0.00	102.89	102.89	102.89	102.89	0.00
6	APROVECHAMIENTOS	0.00	0.00	0.00	0.00	0.00	0.00
7	INGRESOS POR VENTAS DE BIENES, PRESTACIÓN DE SERVICIOS Y OTROS INGRESOS	3,218,510.00	8,720.00	3,227,230.00	1,522,210.15	1,522,210.15	0.00
8	PARTICIPACIONES, APORTACIONES, CONVENIOS, INCENTIVOS DERIV. DE LA COLAB. FISCAL Y FONDOS DIST. DE APORT	0.00	0.00	0.00	0.00	0.00	0.00
9	TRANSFERENCIAS, ASIGNACIONES, SUBSIDIOS Y SUBVENCIONES, Y PENSIONES Y JUBILACIONES	34,075,580.00	0.00	34,075,580.00	9,446,506.00	9,446,506.00	0.00
0	INGRESOS DERIVADOS DE FINANCIAMIENTOS	0.00	975,040.43	975,040.43	0.00	0.00	0.00
	CAPÍTULOS DE GASTO	37,294,090.00	983,863.32	38,277,953.32	7,928,347.86	7,928,347.86	0.00
1	SERVICIOS PERSONALES	31,957,681.00	0.00	31,957,681.00	6,686,089.21	6,686,089.21	0.00
2	MATERIALES Y SUMINISTROS	1,905,531.35	3,153.43	1,908,684.78	523,205.91	523,205.91	0.00
3	SERVICIOS GENERALES	2,630,877.65	-8,280.54	2,622,597.11	678,452.74	678,452.74	0.00
4	TRANSFERENCIAS, ASIGNACIONES, SUBSIDIOS Y OTRAS AYUDAS	0.00	13,950.00	13,950.00	0.00	0.00	0.00
5	BIENES MUEBLES, INMUEBLES E INTANGIBLES	800,000.00	0.00	800,000.00	40,600.00	40,600.00	0.00
6	INVERSIÓN PÚBLICA	0.00	975,040.43	975,040.43	0.00	0.00	0.00
7	INVERSIONES FINANCIERAS Y OTRAS PROVISIONES	0.00	0.00	0.00	0.00	0.00	0.00
8	PARTICIPACIONES Y APORTACIONES	0.00	0.00	0.00	0.00	0.00	0.00
9	DEUDA PÚBLICA	0.00	0.00	0.00	0.00	0.00	0.00
	SUPERÁVIT/DÉFICIT	0.00	0.00	0.00	3,040,471.18	3,040,471.18	0.00

INSTITUTO TECNOLÓGICO SUPERIOR DE LA REGIÓN DE LOS LLANOS

CUENTA PÚBLICA 2023

FLUJO DE FONDOS

Del 1 de Enero al 31 de Marzo de 2023

(Cifras en pesos)

CFF	Ingresos por Fuente de Financiamiento	Estimado	Ampliaciones/ Reducciones	Modificado	Devengado	Recaudado	CxC
	NO ETIQUETADO	20,256,300.00	983,817.82	21,240,117.82	6,709,251.54	6,709,251.54	0.00
1	RECURSOS FISCALES	17,037,790.00	0.00	17,037,790.00	5,186,984.00	5,186,984.00	0.00
2	FINANCIAMIENTOS INTERNOS	0.00	0.00	0.00	0.00	0.00	0.00
3	FINANCIAMIENTOS EXTERNOS	0.00	0.00	0.00	0.00	0.00	0.00
4	INGRESOS PROPIOS	3,218,510.00	983,817.82	4,202,327.82	1,522,267.54	1,522,267.54	0.00
5	RECURSOS FEDERALES	0.00	0.00	0.00	0.00	0.00	0.00
6	RECURSOS ESTATALES	0.00	0.00	0.00	0.00	0.00	0.00
7	OTROS RECURSOS	0.00	0.00	0.00	0.00	0.00	0.00
	ETIQUETADO	17,037,790.00	45.50	17,037,835.50	4,259,567.50	4,259,567.50	0.00
5	RECURSOS FEDERALES	17,037,790.00	45.50	17,037,835.50	4,259,567.50	4,259,567.50	0.00
6	RECURSOS ESTATALES	0.00	0.00	0.00	0.00	0.00	0.00
7	OTROS RECURSOS	0.00	0.00	0.00	0.00	0.00	0.00
	TOTAL INGRESOS	37,294,090.00	983,863.32	38,277,953.32	10,968,819.04	10,968,819.04	0.00

CFF	Egresos por Fuente de Financiamiento	Aprobado	Ampliaciones/ Reducciones	Modificado	Devengado	Pagado	CxP
	NO ETIQUETADO	20,256,300.00	983,817.82	21,240,117.82	3,699,555.53	3,699,555.53	0.00
1	RECURSOS FISCALES	17,037,790.00	0.00	17,037,790.00	3,358,975.68	3,358,975.68	0.00
2	FINANCIAMIENTOS INTERNOS	0.00	0.00	0.00	0.00	0.00	0.00
3	FINANCIAMIENTOS EXTERNOS	0.00	0.00	0.00	0.00	0.00	0.00
4	INGRESOS PROPIOS	3,218,510.00	983,817.82	4,202,327.82	340,579.85	340,579.85	0.00
5	RECURSOS FEDERALES	0.00	0.00	0.00	0.00	0.00	0.00
6	RECURSOS ESTATALES	0.00	0.00	0.00	0.00	0.00	0.00
7	OTROS RECURSOS	0.00	0.00	0.00	0.00	0.00	0.00
	ETIQUETADO	17,037,790.00	45.50	17,037,835.50	4,228,792.33	4,228,792.33	0.00
5	RECURSOS FEDERALES	17,037,790.00	45.50	17,037,835.50	4,228,792.33	4,228,792.33	0.00
6	RECURSOS ESTATALES	0.00	0.00	0.00	0.00	0.00	0.00
7	OTROS RECURSOS	0.00	0.00	0.00	0.00	0.00	0.00
	TOTAL EGRESOS	37,294,090.00	983,863.32	38,277,953.32	7,928,347.86	7,928,347.86	0.00

CUENTA PÚBLICA 2023
 FLUJO DE FONDOS
 Del 1 de Enero al 31 de Marzo de 2023
 (Cifras en pesos)

CFF Ingresos menos Egresos por Fuente de Financiamiento	Estimado/ Aprobado	Ampliaciones/ Reducciones	Modificado	Devengado	Recaudado/ Pagado	CxC/ CxP
NO ETIQUETADO	0.00	0.00	0.00	3,009,696.01	3,009,696.01	0.00
1 RECURSOS FISCALES	0.00	0.00	0.00	1,828,008.32	1,828,008.32	0.00
2 FINANCIAMIENTOS INTERNOS	0.00	0.00	0.00	0.00	0.00	0.00
3 FINANCIAMIENTOS EXTERNOS	0.00	0.00	0.00	0.00	0.00	0.00
4 INGRESOS PROPIOS	0.00	0.00	0.00	1,181,687.69	1,181,687.69	0.00
5 RECURSOS FEDERALES	0.00	0.00	0.00	0.00	0.00	0.00
6 RECURSOS ESTATALES	0.00	0.00	0.00	0.00	0.00	0.00
7 OTROS RECURSOS	0.00	0.00	0.00	0.00	0.00	0.00
ETIQUETADO	0.00	0.00	0.00	30,775.17	30,775.17	0.00
5 RECURSOS FEDERALES	0.00	0.00	0.00	30,775.17	30,775.17	0.00
6 RECURSOS ESTATALES	0.00	0.00	0.00	0.00	0.00	0.00
7 OTROS RECURSOS	0.00	0.00	0.00	0.00	0.00	0.00
SUPERÁVIT/DÉFICIT	0.00	0.00	0.00	3,040,471.18	3,040,471.18	0.00

INSTITUTO TECNOLÓGICO SUPERIOR DE LA REGIÓN DE LOS LLANOS

CUENTA PÚBLICA 2023

FLUJO DE FONDOS

Del 1 de Enero al 31 de Marzo de 2023

(Cifras en pesos)

R/C	Rubro/Capítulo	-----DEVENGADO POR FUENTE DE FINANCIAMIENTO-----											Etiquetado	Total
		11	12	13	14	15	16	17	No etiquetado	25	26	27		
	RUBROS DE INGRESO	5,186,984.00	0.00	0.00	1,522,267.54	0.00	0.00	0.00	6,709,251.54	4,259,567.50	0.00	0.00	4,259,567.50	10,968,819.04
1	IMPUESTOS	0.00	0.00	0.00	0.00	0.00	0.00	0.00	0.00	0.00	0.00	0.00	0.00	0.00
2	CUOTAS Y APORTACIONES DE SEGURIDAD SOCIAL	0.00	0.00	0.00	0.00	0.00	0.00	0.00	0.00	0.00	0.00	0.00	0.00	0.00
3	CONTRIBUCIONES DE MEJORAS	0.00	0.00	0.00	0.00	0.00	0.00	0.00	0.00	0.00	0.00	0.00	0.00	0.00
4	DERECHOS	0.00	0.00	0.00	0.00	0.00	0.00	0.00	0.00	0.00	0.00	0.00	0.00	0.00
5	PRODUCTOS	0.00	0.00	0.00	57.39	0.00	0.00	0.00	57.39	45.50	0.00	0.00	45.50	102.89
6	APROVECHAMIENTOS	0.00	0.00	0.00	0.00	0.00	0.00	0.00	0.00	0.00	0.00	0.00	0.00	0.00
7	INGRESOS POR VENTAS DE BIENES, PRESTACIÓN DE SERVICIOS Y OTROS INGRESOS	0.00	0.00	0.00	1,522,210.15	0.00	0.00	0.00	1,522,210.15	0.00	0.00	0.00	0.00	1,522,210.15
8	PARTICIPACIONES, APORTACIONES, CONVENIOS, INCENTIVOS DERIV. DE LA COLAB. FISCAL Y FONDOS DIST. DE APORT	0.00	0.00	0.00	0.00	0.00	0.00	0.00	0.00	0.00	0.00	0.00	0.00	0.00
9	TRANSFERENCIAS, ASIGNACIONES, SUBSIDIOS Y SUBVENCIONES, Y PENSIONES Y JUBILACIONES	5,186,984.00	0.00	0.00	0.00	0.00	0.00	0.00	5,186,984.00	4,259,522.00	0.00	0.00	4,259,522.00	9,446,506.00
0	INGRESOS DERIVADOS DE FINANCIAMIENTOS	0.00	0.00	0.00	0.00	0.00	0.00	0.00	0.00	0.00	0.00	0.00	0.00	0.00
	CAPÍTULOS DE GASTO	3,358,975.68	0.00	0.00	340,579.85	0.00	0.00	0.00	3,699,555.53	4,228,792.33	0.00	0.00	4,228,792.33	7,928,347.86
1	SERVICIOS PERSONALES	2,914,840.18	0.00	0.00	0.00	0.00	0.00	0.00	2,914,840.18	3,771,249.03	0.00	0.00	3,771,249.03	6,686,089.21
2	MATERIALES Y SUMINISTROS	215,781.26	0.00	0.00	108,971.17	0.00	0.00	0.00	324,752.43	198,453.48	0.00	0.00	198,453.48	523,205.91
3	SERVICIOS GENERALES	228,354.24	0.00	0.00	191,008.68	0.00	0.00	0.00	419,362.92	259,089.82	0.00	0.00	259,089.82	678,452.74
4	TRANSFERENCIAS, ASIGNACIONES, SUBSIDIOS Y OTRAS AYUDAS	0.00	0.00	0.00	0.00	0.00	0.00	0.00	0.00	0.00	0.00	0.00	0.00	0.00
5	BIENES MUEBLES, INMUEBLES E INTANGIBLES	0.00	0.00	0.00	40,600.00	0.00	0.00	0.00	40,600.00	0.00	0.00	0.00	0.00	40,600.00
6	INVERSIÓN PÚBLICA	0.00	0.00	0.00	0.00	0.00	0.00	0.00	0.00	0.00	0.00	0.00	0.00	0.00
7	INVERSIONES FINANCIERAS Y OTRAS PROVISIONES	0.00	0.00	0.00	0.00	0.00	0.00	0.00	0.00	0.00	0.00	0.00	0.00	0.00
8	PARTICIPACIONES Y APORTACIONES	0.00	0.00	0.00	0.00	0.00	0.00	0.00	0.00	0.00	0.00	0.00	0.00	0.00
9	DEUDA PÚBLICA	0.00	0.00	0.00	0.00	0.00	0.00	0.00	0.00	0.00	0.00	0.00	0.00	0.00
	SUPERÁVIT/DÉFICIT	1,828,008.32	0.00	0.00	1,181,687.69	0.00	0.00	0.00	3,009,696.01	30,775.17	0.00	0.00	30,775.17	3,040,471.18

CUENTA PÚBLICA 2023

FLUJO DE FONDOS

Del 1 de Enero al 31 de Marzo de 2023

(Cifras en pesos)



Por esta declaración de verdad declaramos que los Estados Financieros y sus notas, son razonablemente correctos y son responsabilidad del emisor.

ING. JOSÉ NAUM AMAYA LÓPEZ
DIRECTOR GENERAL

M.A.F. GABRIELA PETRE ALMANZA
SUBDIRECTORA DE SERVICIOS ADMINISTRATIVO

M.A.F. MARTA LUISA MARSIL ESPINO
JEFA DEL DEPARTAMENTO DE SERVICIOS ADMINISTRATIVOS

INSTITUTO TECNOLÓGICO SUPERIOR DE LA REGIÓN DE LOS LLANOS

CUENTA PÚBLICA 2023
 GASTO POR CATEGORÍA PROGRAMÁTICA
 Del 1 de Enero al 31 de Marzo de 2023
 (Cifras en pesos)

Concepto	Egreso Aprobado (1)	Ampliaciones/Reducciones (2)	Egreso Modificado (3=1+2)	Egreso Devengado (4)	Egreso Pagado (5)	Subejercicio (6=3-4)
Programas	37,294,090.00	983,863.32	38,277,953.32	7,928,347.86	7,928,347.86	30,349,605.46
Subsidios: Sector Social y Privado o Entidades Federativas y Municipios	0.00	0.00	0.00	0.00	0.00	0.00
S Sujetos a Reglas de Operación	0.00	0.00	0.00	0.00	0.00	0.00
U Otros Subsidios	0.00	0.00	0.00	0.00	0.00	0.00
Desempeño de las Funciones	37,294,090.00	983,863.32	38,277,953.32	7,928,347.86	7,928,347.86	30,349,605.46
E Prestación de Servicios Públicos	37,294,090.00	983,863.32	38,277,953.32	7,928,347.86	7,928,347.86	30,349,605.46
B Provisión de Bienes Públicos	0.00	0.00	0.00	0.00	0.00	0.00
P Planeación, seguimiento y evaluación de políticas públicas	0.00	0.00	0.00	0.00	0.00	0.00
F Promoción y fomento	0.00	0.00	0.00	0.00	0.00	0.00
G Regulación y supervisión	0.00	0.00	0.00	0.00	0.00	0.00
A Funciones de las Fuerzas Armadas (Únicamente Gobierno Federal)	0.00	0.00	0.00	0.00	0.00	0.00
R Específicos	0.00	0.00	0.00	0.00	0.00	0.00
K Proyectos de Inversión	0.00	0.00	0.00	0.00	0.00	0.00
Administrativos y de Apoyo	0.00	0.00	0.00	0.00	0.00	0.00
M Apoyo al proceso presupuestario y para mejorar la eficiencia institucional	0.00	0.00	0.00	0.00	0.00	0.00
O Apoyo a la función pública y al mejoramiento de la gestión	0.00	0.00	0.00	0.00	0.00	0.00
W Operaciones ajenas	0.00	0.00	0.00	0.00	0.00	0.00
Compromisos	0.00	0.00	0.00	0.00	0.00	0.00
L Obligaciones de cumplimiento de resolución jurisdiccional	0.00	0.00	0.00	0.00	0.00	0.00
N Desastres Naturales	0.00	0.00	0.00	0.00	0.00	0.00
Obligaciones	0.00	0.00	0.00	0.00	0.00	0.00
J Pensiones y jubilaciones	0.00	0.00	0.00	0.00	0.00	0.00
T Aportaciones a la seguridad social	0.00	0.00	0.00	0.00	0.00	0.00
Y Aportaciones a fondos de estabilización	0.00	0.00	0.00	0.00	0.00	0.00
Z Aportaciones a fondos de inversión y reestructura de pensiones	0.00	0.00	0.00	0.00	0.00	0.00
Programas de Gasto Federalizado (Gobierno Federal)	0.00	0.00	0.00	0.00	0.00	0.00
I Gasto Federalizado	0.00	0.00	0.00	0.00	0.00	0.00
C Participaciones a entidades federativas y municipios	0.00	0.00	0.00	0.00	0.00	0.00
D Costo financiero, deuda o apoyos a deudores y ahorradores de la banca	0.00	0.00	0.00	0.00	0.00	0.00

INSTITUTO TECNOLÓGICO SUPERIOR DE LA REGIÓN DE LOS LLANOS

CUENTA PÚBLICA 2023
 GASTO POR CATEGORÍA PROGRAMÁTICA
 Del 1 de Enero al 31 de Marzo de 2023
 (Cifras en pesos)

Concepto	Egreso Aprobado (1)	Ampliaciones/ Reducciones (2)	Egreso Modificado (3=1+2)	Egreso Devengado (4)	Egreso Pagado (5)	Subejercicio (6=3-4)
H Adeudos de ejercicios fiscales anteriores	0.00	0.00	0.00	0.00	0.00	0.00
TOTAL DEL GASTO	37,294,090.00	983,863.32	38,277,953.32	7,928,347.86	7,928,347.86	30,349,605.46



Bajo Protesta de decir verdad declaramos que los Estados Financieros y sus notas, son razonablemente correctos y son responsabilidad del emisor.

ING. JOSÉ NAUM AMAYA LÓPEZ
 DIRECTOR GENERAL

M.A.F. GABRIELA PEYRE ALMANZA
 SUBDIRECTORA DE SERVICIOS ADMINISTRATIVO

M.A.F. MARÍA LUISA MARSAL ESPINO
 JEFA DEL DEPARTAMENTO DE SERVICIOS ADMINISTRATIVOS

INSTITUTO TECNOLÓGICO SUPERIOR DE LA REGIÓN DE LOS LLANOS

CUENTA PÚBLICA 2023
INDICADORES DE RESULTADOS
Al 31 de Marzo de 2023

Indicador

Unidad de medida

Meta programada

Meta real



Bajo protesta de decir verdad declaramos que los Estados Financieros y sus notas, son razonablemente correctos y son responsabilidad del emisor.

ING. JOSE NAUM AMPYA LÓPEZ
DIRECTOR GENERAL


M.A.F. GABRIELA PEYRO ALMANZA
SUBDIRECTORA DE SERVICIOS ADMINISTRATIVO


M.A.F. LUISA MARSAL ESPINO
JEFA DEL DEPARTAMENTO DE SERVICIOS ADMINISTRATIVOS


CUENTA PÚBLICA 2023
INFORME SOBRE PASIVOS CONTINGENTES
Al 31 de Marzo de 2023

Bajo protesta de decir verdad declaramos que los Estados Financieros y sus notas,
son razonablemente correctos y son responsabilidad del emisor.




ING. JOSÉ NAUM AMAYA LÓPEZ
DIRECTOR GENERAL


M.A.F. GABRIELA PARDO ALMANZA
SUBDIRECTORA DE SERVICIOS ADMINISTRATIVO


M.A.F. MARÍA LUISA MARSAL ESPINO
JEFA DEL DEPARTAMENTO DE SERVICIOS ADMINISTRATIVOS


INSTITUTO TECNOLÓGICO SUPERIOR DE LA REGIÓN DE LOS LLANOS

CUENTA PÚBLICA 2023
INTERESES DE LA DEUDA
Del 1 de Enero al 31 de Marzo de 2023
(Cifras en pesos)


Identificación de Crédito o Instrumento	Devengado	Pagado
Créditos Bancarios		
Total de Intereses de Créditos Bancarios	0.00	0.00
Otros Instrumentos de Deuda		
Total de Intereses de Otros Instrumentos de Deuda	0.00	0.00
TOTAL	0.00	0.00

Bajo protesta de decir verdad declaramos que los Estados Financieros y sus notas, son razonablemente correctos y son responsabilidad del emisor.




ING. JOSÉ NAUM AMAYA LÓPEZ
DIRECTOR GENERAL


M.A.F. GABRIELA REYRO ALMANZA
SUBDIRECTORA DE SERVICIOS ADMINISTRATIVO


M.A.F. MARÍA LUISA MARSAL ESPINO
JEFA DEL DEPARTAMENTO DE SERVICIOS ADMINISTRATIVOS

INSTITUTO TECNOLÓGICO SUPERIOR DE LA REGIÓN DE LOS LLANOS

CUENTA PÚBLICA 2023
PROGRAMAS Y PROYECTOS DE INVERSIÓN
Al 31 de Marzo de 2023

Actividad	Unidad de medida	Meta programada	Meta real	% avance
-----------	------------------	-----------------	-----------	----------



Bajo protesta de decir verdad declaramos que los Estados Financieros y sus notas, razonablemente correctos y son responsabilidad del emisor.

ING. JOSÉ NAUM MAYA LÓPEZ
DIRECTOR GENERAL

M.A.F. GABRIELA PEYLA SEMANZA
SUBDIRECTORA DE SERVICIOS ADMINISTRATIVO

M.A.E. MARÍA LUISA MARSAL ESPINO
JEFA DEL DEPARTAMENTO DE SERVICIOS ADMINISTRATIVOS