



## INTRODUCCIÓN

En cumplimiento de La Ley Federal de Transparencia y Acceso a la Información Pública, el Instituto Tecnológico Superior de la Región de los Llanos, presenta la Cuenta Pública correspondiente al año 2022.

En el Presente documento se resumen los logros y actividades más relevantes del Instituto durante el año 2022, con el objetivo de transparentar le gestión pública mediante la difusión de la información oportuna, verificable, inteligente, relevante e integral; con la intención de ofrecer un mejor servicio educativo a nivel superior.

A continuación, se mencionan los logros más relevantes del año 2022:

1. Se permanece con la certificación de la norma de calidad ISO 9001:2015, expedida por la empresa SGC de México S.A. de C.V., con una vigencia a diciembre de 2023; cabe mencionar que el Instituto ha mantenido certificado su Sistema de Gestión de Calidad desde diciembre de 2008 bajo la norma ISO 9001:2008; en este sentido, el Instituto mantiene certificado su servicio educativo, comprendido desde la inscripción hasta la entrega de título y cédula profesional.
2. Se autoriza la Sexta Etapa del Centro de Información, por un monto de \$900,000.00 de pesos, provenientes de recursos propios de los ejercicios 2020 y 2021. Este proyecto, iniciado en marzo de 2017 con la autorización de su primera etapa, ha presentado hasta el momento una inversión de \$12'915,344.71 pesos, provenientes en su totalidad de recursos propios del Instituto. Con ello, se busca beneficiar a los 748 estudiantes y 100 miembros del personal docente, directivo, administrativo y de apoyo que conforman el Instituto.
3. Se permanece con la certificación por parte del Concejo de Acreditación de Ciencias Administrativas, Contables y Afines, A.C. (CACECA) con la acreditación de la carrera de Ingeniería en Administración.





"Año de Francisco Villa, el revolucionario del pueblo"

4. Así mismo se permanece con la acreditación por parte del organismo acreditador: Concejo de Acreditación de la Enseñanza de la Ingeniería (CACEI), de los programas educativos de:

- Ingeniería en Industrias Alimentarias
- Ingeniería Industrial
- Ingeniería Mecatrónica

Acreditación que deberá ser refrendada en julio de 2023.

5. Se mantiene el Reconocimiento de Perfil Deseable de 4 docentes del instituto, asegurando la calidad de los aprendizajes en la educación, mediante la profesionalización de los (PTC) para que alcancen capacidades de investigación-docencia, desarrollo tecnológico e innovación y responsabilidad social. Dichos docentes son:

- M.C. Osbaldo Aragón Banderas-Reconocimiento a Perfil Deseable
- M.C. Jesús Leonel Arce Valdez-Reconocimiento a Perfil Deseable
- M.A.N.F. Francisco Estrada García-Reconocimiento a Perfil Deseable
- M.C. Abraham Vázquez Fernández-Reconocimiento a Perfil Deseable

6. El Instituto aportó diferentes tipos de apoyos para los estudiantes de escasos recursos económicos por medio del programa de Becas Institucionales; otorgándose un total de 165 apoyos, los cuales se describen en la siguiente tabla:

Tipos de Becas	Beneficiarios
Alimentos, se brinda a los estudiantes un alimento diario en los días hábiles escolares, por parte de los servicios de las cafeterías del Instituto.	40
De descuento se otorga hasta un 20% en el monto de inscripción al semestre.	100







"Año de Francisco Villa, el revolucionario del pueblo"

De Alto Desempeño, se condona el pago por concepto de inscripción de primer semestre a los dos aspirantes con promedios más altos de cada bachillerato.	21
Apoyo para hermanos. Se otorga a familias que cuenten con tres hijos inscritos, pagando solo 2 inscripciones	4
<b>Total</b>	<b>165</b>

- Se registraron 11 proyectos por parte de los docentes, con el objetivo de generar investigación y desarrollo en distintas áreas, las cuales buscan resolver problemáticas de la región. Participando 25 profesores y 27 estudiantes con la realización de servicio social y residencia profesional.
- En las Instalaciones del ITSRLI se realizó la décimo quinta edición de la Feria de Ciencias el día 23 de noviembre, donde participaron 200 estudiantes de nuestro instituto en 61 proyectos asesorados por 7 docentes, contando con la presencia de más de 300 niños y jóvenes de las escuelas primarias J. Agustín Castro, Justo Sierra, Carlos Romo, Ricardo Flores Magón, Emilio Carranza y Pensador Mexicano, así como las secundarias Técnica 8, Miguel Ángel Gallardo y Colegio Guadalupe Victoria.
- Se recibió apoyo del Programa de Estímulos al Desempeño Docente 2022, favoreciendo en esta ocasión a 3 docentes:

No.	Docente
1	M.C. Abraham Vázquez Fernández
2	M.C. Jesús Leonel Arce Valdez
3	M.A.N.F. Mauricio Botello Ortiz

- El día 1 de abril, se notificó por parte del Instituto Mexicano de la propiedad Industrial (IMPI), del otorgamiento del título de Modelo de Utilidad para la solicitud: "Diseño Trasmisión modelo industrial de caja con mecanismo de transmisión de Movimiento para revolver y dosificar pasturas y alimentos de Ganado".



INSTITUTO TECNOLÓGICO SUPERIOR DE LA REGIÓN DE LOS LLANOS

CUENTA PÚBLICA 2022

Estado de Situación Financiera

Al 31 de Diciembre de 2022 y 2021

(Cifras en pesos)

CONCEPTO	2022	2021	CONCEPTO	2022	2021
<b>ACTIVO</b>			<b>PASIVO</b>		
<i>Activo Circulante</i>			<i>Pasivo Circulante</i>		
Efectivo y Equivalentes	12,325,035.21	12,204,053.25	Cuentas por Pagar a Corto Plazo	7,378,085.48	6,935,427.11
Derechos a Recibir Efectivo o Equivalentes	22,508.00	0.11	Documentos por Pagar a Corto Plazo	0.00	0.00
Derechos a Recibir Bienes o Servicios	0.00	0.00	Porción a Corto Plazo de la Deuda Pública a Largo Plazo	0.00	0.00
Inventarios	0.00	0.00	Títulos y Valores a Corto Plazo	0.00	0.00
Almacenes	0.00	0.00	Pasivos Diferidos a Corto Plazo	0.00	0.00
Estimación por Pérdida o Deterioro de Activos Circulantes	0.00	0.00	Fondos y Bienes de Terceros en Garantía y/o Administración a Corto Plazo	0.00	0.00
Otros Activos Circulantes	0.00	0.00	Provisiones a Corto Plazo	5,535,248.29	4,900,223.60
			Otros Pasivos a Corto Plazo	0.00	0.00
<b>Total de Activos Circulantes</b>	<b>12,347,543.21</b>	<b>12,204,053.36</b>	<b>Total de Pasivos Circulantes</b>	<b>12,913,333.77</b>	<b>11,835,650.71</b>
<i>Activo No Circulante</i>			<i>Pasivo No Circulante</i>		
Inversiones Financieras a Largo Plazo	0.00	0.00	Cuentas por Pagar a Largo Plazo	0.00	0.00
Derechos a Recibir Efectivo o Equivalentes a Largo Plazo	0.00	0.00	Documentos por Pagar a Largo Plazo	0.00	0.00
Bienes Inmuebles, Infraestructura y Construcciones en Bienes Muebles	45,866,979.53	44,966,979.53	Deuda Pública a Largo Plazo	0.00	0.00
	24,864,487.50	24,235,406.29	Pasivos Diferidos a Largo Plazo	0.00	0.00
Activos Intangibles	1,741,090.15	1,564,624.20	Fondos y Bienes de Terceros en Garantía y/o en Administración a Largo Plazo	0.00	0.00
Depreciación, Deterioro y Amortización Acumulada de Activos Diferidos	-8,615,126.54	-4,442,507.61	Provisiones a Largo Plazo	0.00	0.00
	0.00	0.00			

31

Ced



Estimación por Pérdida o Deterioro de Activos no Circulantes	0.00	0.00	<b>Total de Pasivos No Circulantes</b>	<b>0.00</b>	<b>0.00</b>
Otros Activos no Circulantes	0.00	0.00			
<b>Total de Activos No Circulantes</b>	<b>63,857,430.64</b>	<b>66,324,502.41</b>	<b>Total del Pasivo</b>	<b>12,913,333.77</b>	<b>11,835,650.71</b>
<b>Total del Activo</b>	<b>76,204,973.85</b>	<b>78,528,555.77</b>	<b>HACIENDA PÚBLICA/ PATRIMONIO</b>		
			<b>Hacienda Pública/Patrimonio Contribuido</b>	<b>36,131,725.36</b>	<b>36,131,725.36</b>
			Aportaciones	32,436,707.55	32,436,707.55
			Donaciones de Capital	3,695,017.81	3,695,017.81
			Actualización de la Hacienda Pública / Patrimonio	0.00	0.00
			<b>Hacienda Pública/Patrimonio Generado</b>	<b>27,159,914.72</b>	<b>30,561,179.70</b>
			Resultados del Ejercicio (Ahorro / Desahorro)	-1,434,072.88	3,681,399.40
			Resultados de Ejercicios Anteriores	28,593,987.60	26,879,780.30
			Revalúos	0.00	0.00
			Reservas	0.00	0.00
			Rectificaciones de Resultados de Ejercicios Anteriores	0.00	0.00
			<b>Exceso o Insuficiencia en la Actualización de la Hacienda Pública/Patrimonio</b>	<b>0.00</b>	<b>0.00</b>
			Resultado por Posición Monetaria	0.00	0.00
			Resultado por Tenencia de Activos no Monetarios	0.00	0.00
			<b>Total Hacienda Pública/ Patrimonio</b>	<b>63,291,640.08</b>	<b>66,692,905.06</b>
			<b>Total del Pasivo y Hacienda Pública /</b>	<b>76,204,973.85</b>	<b>78,528,555.77</b>

Bajo protesta de decir verdad declaramos que los Estados Financieros y sus notas, son razonablemente correctos y son responsabilidad del emisor

M.A. JOSÉ NAUM AMAYA LOPEZ  
DIRECTOR GENERAL

M.A.F. GABRIELA PEYRO ALMANZA  
SUBDIRECTORA DE SERVICIOS ADMINISTRATIVOS

**INSTITUTO TECNOLÓGICO SUPERIOR DE LA REGIÓN DE LOS LLANOS**

**CUENTA PÚBLICA 2022**

**Estado de Actividades**

Del 1 de Enero al 31 de Diciembre de 2022 y 2021

(Cifras en pesos)


CONCEPTO	2022	2021
<b>INGRESOS Y OTROS BENEFICIOS</b>		
<b>Ingresos de Gestión</b>	<b>4,252,728.08</b>	<b>3,379,492.17</b>
Impuestos	0.00	0.00
Cuotas y Aportaciones de Seguridad Social	0.00	0.00
Contribuciones de Mejoras	0.00	0.00
Derechos	0.00	0.00
Productos	579,703.00	280,209.17
Aprovechamientos	0.00	0.00
Ingresos por Venta de Bienes y Prestación de Servicios	3,673,025.08	3,099,283.00
<b>Participaciones, Aportaciones, Convenios, Incentivos Derivados de la Colaboración Fiscal, Fondos Distintos de Aportaciones, Transferencias, Asignaciones, Subsidios y Subvenciones, y Pensiones y Jubilaciones</b>	<b>35,209,229.00</b>	<b>34,174,158.00</b>
Participaciones, Aportaciones, Convenios, Incentivos Derivados de la Colaboración Fiscal y Fondos Distintos de Aportaciones	0.00	0.00
Transferencias, Asignaciones, Subsidios y Subvenciones, y Pensiones y Jubilaciones	35,209,229.00	34,174,158.00
<b>Otros Ingresos y Beneficios</b>	<b>0.00</b>	<b>0.00</b>
Ingresos Financieros	0.00	0.00
Incremento por Variación de Inventarios	0.00	0.00
Disminución del Exceso de Estimaciones por Pérdida o Deterioro u Obsolescencia	0.00	0.00
Disminución del Exceso de Provisiones	0.00	0.00
Otros Ingresos y Beneficios Varios	0.00	0.00
<b>Total de Ingresos y Otros Beneficios</b>	<b>39,461,957.08</b>	<b>37,553,650.17</b>
<b>GASTOS Y OTRAS PÉRDIDAS</b>		
<b>Gastos de Funcionamiento</b>	<b>36,723,411.03</b>	<b>33,872,250.77</b>
Servicios Personales	30,588,501.55	29,974,739.13
Materiales y Suministros	2,652,156.01	1,897,359.25
Servicios Generales	3,482,753.47	2,000,152.39
<b>Transferencias, Asignaciones, Subsidios y Otras Ayudas</b>	<b>0.00</b>	<b>0.00</b>
Transferencias Internas y Asignaciones al Sector Público	0.00	0.00
Transferencias al Resto del Sector Público	0.00	0.00
Subsidios y Subvenciones	0.00	0.00
Ayudas Sociales	0.00	0.00
Pensiones y Jubilaciones	0.00	0.00
Transferencias a Fideicomisos, Mandatos y Contratos Análogos	0.00	0.00
Transferencias a la Seguridad Social	0.00	0.00
Donativos	0.00	0.00
Transferencias al Exterior	0.00	0.00
<b>Participaciones y Aportaciones</b>	<b>0.00</b>	<b>0.00</b>
Participaciones	0.00	0.00
Aportaciones	0.00	0.00
Convenios	0.00	0.00

zf      cel




<b>Intereses, Comisiones y Otros Gastos de la Deuda Pública</b>	<b>0.00</b>	<b>0.00</b>
Intereses de la Deuda Pública	0.00	0.00
Comisiones de la Deuda Pública	0.00	0.00
Gastos de la Deuda Pública	0.00	0.00
Costo por Coberturas	0.00	0.00
Apoyos Financieros	0.00	0.00
<b>Otros Gastos y Pérdidas Extraordinarias</b>	<b>4,172,618.93</b>	<b>0.00</b>
Estimaciones, Depreciaciones, Deterioros, Obsolescencia y Amortizaciones	4,172,618.93	0.00
Provisiones	0.00	0.00
Disminución de Inventarios	0.00	0.00
Aumento por Insuficiencia de Estimaciones por Pérdida o Deterioro y Obsolescencia	0.00	0.00
Aumento por Insuficiencia de Provisiones	0.00	0.00
Otros Gastos	0.00	0.00
<b>Inversión Pública</b>	<b>0.00</b>	<b>0.00</b>
Inversión Pública no Capitalizable	0.00	0.00
<b>Total de Gastos y Otras Pérdidas</b>	<b>40,896,029.96</b>	<b>33,872,250.77</b>
<b>Resultados del Ejercicio (Ahorro/Desahorro)</b>	<b>-1,434,072.88</b>	<b>3,681,399.40</b>

Bajo protesta de decir verdad declaramos que los Estados Financieros y sus notas, son razonablemente correctos y son responsabilidad del emisor




---

M.A. JOSÉ NAUM AMAYA LÓPEZ  
DIRECTOR GENERAL




---

M.A.F. GABRIELA PEYRO ALMANZA  
SUBDIRECTORA DE SERVICIOS

**INSTITUTO TECNOLÓGICO SUPERIOR DE LA REGIÓN DE LOS LLANOS**  
**CUENTA PÚBLICA 2022**

**Estado de Variación en la Hacienda Pública**

**Del 1 de Enero al 31 de Diciembre de 2022**

**(Cifras en pesos)**


CONCEPTO	Hacienda Pública/Patrimo nio Contribuido	Hacienda Pública/Patrimonio Generado de Ejercicios Anteriores	Hacienda Pública/Patrimoni o Generado del Ejercicio	Exceso o Insuficiencia en la Actualización de la Hacienda Pública / Patrimonio	TOTAL
<b>Hacienda Pública / Patrimonio Contribuido Neto de 2021</b>	<b>36,131,725.36</b>				<b>36,131,725.36</b>
Aportaciones	32,436,707.55				32,436,707.55
Donaciones de Capital	3,695,017.81				3,695,017.81
Actualización de la Hacienda Pública/Patrimonio	0.00				0.00
<b>Hacienda Pública / Patrimonio Generado Neto de 2021</b>		<b>26,879,780.30</b>	<b>3,681,399.40</b>		<b>30,561,179.70</b>
Resultados del Ejercicio (Ahorro/Desahorro)			3,681,399.40		3,681,399.40
Resultados de Ejercicios Anteriores		26,879,780.30			26,879,780.30
Revalúos		0.00			0.00
Reservas		0.00			0.00
Rectificaciones de Resultados de Ejercicios Anteriores		0.00			0.00
<b>Exceso o Insuficiencia en la Actualización de la Hacienda Pública / Patrimonio Neto de 2021</b>				<b>0.00</b>	<b>0.00</b>
Resultado por Posición Monetaria				0.00	0.00
Resultado por Tenencia de Activos no Monetarios				0.00	0.00
<b>Hacienda Pública/Patrimonio Neto Final de 2021</b>	<b>36,131,725.36</b>	<b>26,879,780.30</b>	<b>3,681,399.40</b>	<b>0.00</b>	<b>66,692,905.06</b>
<b>Cambios en la Hacienda Pública / Patrimonio Contribuido Neto de 2022</b>	<b>0.00</b>				<b>0.00</b>
Aportaciones	0.00				0.00
Donaciones de Capital	0.00				0.00
Actualización de la Hacienda Pública/Patrimonio	0.00				0.00







<b>Variaciones de la Hacienda Pública / Patrimonio Generado</b>				
<b>Neto de 2022</b>	<b>1,714,207.30</b>	<b>-5,115,472.28</b>		<b>-3,401,264.98</b>
Resultados del Ejercicio (Ahorro/Desahorro)		-1,434,072.88		-1,434,072.88
Resultados de Ejercicios Anteriores	1,714,207.30	-3,681,399.40		-1,967,192.10
Revalúos		0.00		0.00
Reservas		0.00		0.00
Rectificaciones de Resultados de Ejercicios Anteriores		0.00		0.00
<b>Cambios en el Exceso o Insuficiencia en la Actualización de la Hacienda Pública / Patrimonio Neto de 2022</b>			<b>0.00</b>	<b>0.00</b>
Resultado por Posición Monetaria			0.00	0.00
Resultado por Tenencia de Activos no Monetarios			0.00	0.00
<b>Hacienda Pública / Patrimonio Neto Final de 2022</b>	<b>36,131,725.36</b>	<b>28,593,987.60</b>	<b>-1,434,072.88</b>	<b>0.00 63,291,640.08</b>

Bajo protesta de decir verdad declaramos que los Estados Financieros y sus notas, son razonablemente correctos y son responsabilidad del emisor

  
 M.A. JOSÉ NAUM AMAYA LÓPEZ  
 DIRECTOR GENERAL

  
 M.A.F. GABRIELA PEYRO ALMANZA  
 SUBDIRECTORA DE SERVICIOS ADMINISTRATIVOS

**INSTITUTO TECNOLÓGICO SUPERIOR DE LA REGIÓN DE LOS LLANOS**  
**CUENTA PÚBLICA 2022**  
**Estado de Cambios en la Situación Financiera**  
**Al 31 de Diciembre de 2022**  
**(Cifras en pesos)**

CONCEPTO	Origen	Aplicación	CONCEPTO	Origen	Aplicación
<b>ACTIVO</b>	<b>2323581.92</b>	<b>0</b>	<b>PASIVO</b>	<b>1077683.06</b>	<b>0</b>
<b>Activo Circulante</b>	<b>0</b>	<b>143489.85</b>	<b>Pasivo Circulante</b>	<b>1077683.06</b>	<b>0</b>
Efectivo y Equivalentes	0	120981.96	Cuentas por Pagar a Corto Plazo	442658.37	0
Derechos a Recibir Efectivo o Equivalentes	0	22507.89	Documentos por Pagar a Corto Plazo	0	0
Derechos a Recibir Bienes o Servicios	0	0	Porción a Corto Plazo de la Deuda Pública a Largo Plazo	0	0
Inventarios	0	0	Títulos y Valores a Corto Plazo	0	0
Almacenes	0	0	Pasivos Diferidos a Corto Plazo	0	0
Estimación por Pérdida o Deterioro de Activos Circulantes	0	0	Fondos y Bienes de Terceros en Garantía y/o Administración a Corto Plazo	0	0
Otros Activos Circulantes	0	0	Provisiones a Corto Plazo	635024.69	0
			Otros Pasivos a Corto Plazo	0	0
<b>Activo No Circulante</b>	<b>2467071.77</b>	<b>0</b>	<b>Pasivo No Circulante</b>	<b>0</b>	<b>0</b>
Inversiones Financieras a Largo Plazo	0	0			
Derechos a Recibir Efectivo o Equivalentes a Largo Plazo	0	0	Cuentas por Pagar a Largo Plazo	0	0
Bienes Inmuebles, Infraestructura y Construcciones en Proceso	0	900000	Documentos por Pagar a Largo Plazo	0	0
Bienes Muebles	0	629081.21	Deuda Pública a Largo Plazo	0	0
Activos Intangibles	0	176465.95	Pasivos Diferidos a Largo Plazo	0	0
Depreciación, Deterioro y Amortización Acumulada de Bienes	4172618.93	0	Fondos y Bienes de Terceros en Garantía y/o en Administración a Largo Plazo	0	0
Activos Diferidos	0	0	Provisiones a Largo Plazo	0	0

*sf*      *Cel*



Estimación por Pérdida o Deterioro de Activos no Circulantes	0	0		
Otros Activos no Circulantes	0	0	<b>HACIENDA PÚBLICA/ PATRIMONIO</b>	<b>0 3401264.98</b>
			<b>Hacienda Pública/Patrimonio Contribuido</b>	<b>0 0</b>
			Aportaciones	0 0
			Donaciones de Capital	0 0
			Actualización de la Hacienda Pública / Patrimonio	0 0
			<b>Hacienda Pública/Patrimonio Generado</b>	<b>0 3401264.98</b>
			Resultados del Ejercicio (Ahorro / Desahorro)	0 5115472.28
			Resultados de Ejercicios Anteriores	1714207.3 0
			Revalúos	0 0
			Reservas	0 0
			Rectificaciones de Resultados de Ejercicios Anteriores	0 0
			<b>Exceso o Insuficiencia en la Actualización de la Hacienda Pública/Patrimonio</b>	<b>0 0</b>
			Resultado por Posición Monetaria	0 0
			Resultado por Tenencia de Activos no Monetarios	0 0

Bajo protesta de decir verdad declaramos que los Estados Financieros y sus notas, son razonablemente correctos y son responsabilidad del emisor

  
 M.A. JOSÉ NAUM AMAYA LÓPEZ  
 DIRECTOR GENERAL

  
 M.A.F. GABRIELA PEYRO ALMANZA  
 SUBDIRECTORA DE SERVICIOS ADMINISTRATIVOS

INSTITUTO TECNOLÓGICO SUPERIOR DE LA REGIÓN DE LOS LLANOS

Informe sobre Pasivos Contingentes

Al 31 de diciembre de 2022

El ITSRL para el cumplimiento de su objetivo considera de vital importancia crear mecanismos de planeación y administración que le permitan hacer frente a todas aquellas obligaciones de pago que se originen de manera inesperada sin que ello implique disponer de recursos destinados a otros fines, es por eso que se crea el Fondo de Contingencias del ITSRL para hacer frente a todo hecho o acto que pueda o no suceder, pero en caso de que suceda, sus consecuencias son la generación de un costo que no se encuentra previsto en el gasto corriente y que debe ser erogado por la Institución. El monto del fondo al 31 de diciembre de 2022 asciende a la cantidad de \$1,523,635.33

Cel

22



# INSTITUTO TECNOLÓGICO SUPERIOR DE LA REGION DE LOS LLANOS

## NOTAS DE DESGLOCE AL 31 DE DICIEMBRE DE 2022

### NOTAS AL ESTADO DE SITUACIÓN FINANCIERA

#### 1. Efectivo y Equivalentes

<b>EFFECTIVO Y EQUIVALENTES</b>	<b>12,325,035.21</b>
<b>BANCOS</b>	<b>3,252,356.73</b>
BANCOMER FEDERAL	1,026,960.87
BANCOMER ESTATAL	1,444,686.52
BANCOMER PROPIOS	159,602.65
BANCOMER FOVISSSTE Y SAR	517,036.28
BANCOMER SALUD	104,070.41
<b>INVERSIONES</b>	<b>9,072,678.48</b>
BANCOMER FEDERAL	36,614.75
BANCOMER ESTATAL	5,513.87
BANCOMER PROPIOS	2,825,394.74
BANCOMER SALUD	6,206,155.12
<b>DERECHOS A RECIBIR EFECTIVO O EQUIVALENTES</b>	<b>22,508.00</b>

#### 2. Bienes Muebles, Inmuebles e Intangibles

TERRENOS	132,003.96
EDIFICIOS	45,438,383.77
CONSTRUCCIONES EN PROCESO EN BIENES PROPIOS	1,859,817.90
OTROS BIENES INMUEBLES	296,591.80
MOBILIARIO Y EQUIPO DE ADMINISTRACION	11,730,404.66
MOBILIARIO Y EQUIPO EDUCACIONAL Y RECREATIVO	6,133,693.70
EQUIPO E INSTRUMENTAL MEDICO Y DE LABORATORIO	11,530.40
EQUIPO DE TRANSPORTE	2,392,272.76
MAQUINARIA, OTROS EQUIPOS Y HERRAMIENTAS	4,596,585.98
SOFTWARE	196,327.69
LICENCIAS	1,544,762.46
DEPRECIACION, DETERIORO Y AMORT ACUM DE BIENES	-6,286,645.01

#### 3. Pasivo

<b>SERVICIOS PERSONALES X PAGAR A CORTO PLAZO</b>	<b>170,547.11</b>
ESTIMULO AL DESEMPEÑO DOCENTE	70,702.16
GUILLERMO ROSALES PEREZ	100,388.24
<b>PROVEEDORES POR PAGAR A CORTO PLAZO</b>	<b>114,839.66</b>
TRIVERS TOOL	2,989.96
ABARROTOS RETANA SA DE CV	30,180.67
JOSE ANTONIO VAQUERA PROA	11,811.87
COMISION FEDERAL DE ELECTRICIDAD	33,410.14
RICO GARCIA JESUS ARTURO	700.00
MULTIDISTRIBUCIONES EL TRIUNFO	19,720.00
JUAN RETANA GUTIERREZ	14,681.00
TRIVERS TOOL	1,346.02
<b>RETENCIONES Y CONTRIBUCIONES X PAGAR A CORTO PLAZO</b>	<b>6,993,031.58</b>
Impuestos Por Pagar	674,542.97
Pensión Alimenticia (Reyes Amaya Norma Lidia)	68,034.66
FOVISSSTE Y SAR	261,191.40
PREPARACION ACADEMICA	10,893.45
ISSSTE	5,985,875.97
FOVISSSTE Y SAR	245,001.86
RETENCIONES VARIAS	8,682.67
VARIOS (CHEQUES NO COBRADOS)	99,667.13
<b>PROVISION PARA CONTINGENCIAS A CORTO PLAZO</b>	<b>1,860,234.25</b>
Fondo de Contingencias	1,523,635.33
Fondo de Fortalecimiento Institucional	971,623.61
<b>OTRAS PROVISIONES A CORTO PLAZO</b>	<b>3,039,989.35</b>
Fondo de Desarrollo Institucional	3,039,989.35

## NOTAS AL ESTADO DE ACTIVIDADES AL 31 DE DICIEMBRE DE 2022

### 4. INGRESOS DE GESTIÓN

INGRESOS POR VENTA DE B Y S DE ORGANISMOS DESCENTRALIZADOS	3,673,025.08
SUBSIDIO FEDERAL	17,839,823.00
SUBSIDIO ESTATAL	17,369,406.00
INGRESOS FINANCIEROS	579,703.00

### 5. GASTOS Y OTRAS PERDIDAS



<b>GASTOS DE FUNCIONAMIENTO APORTACIÓN ESTATAL</b>	<b>17,031,040.10</b>
SERVICIOS PERSONALES	15,540,600.07
MATERIALES Y SUMINISTROS	592,536.85
SERVICIOS GENERALES	897,903.18
<b>GASTOS DE FUNCIONAMIENTO APORTACIÓN FEDERAL</b>	<b>17,098,771.40</b>
SERVICIOS PERSONALES	15,047,901.48
MATERIALES Y SUMINISTROS	697,559.65
SERVICIOS GENERALES	1,353,310.27
<b>GASTOS DE FUNCIONAMIENTO INGRESOS PROPIOS</b>	<b>3,580,959.53</b>
MATERIALES Y SUMINISTROS	1,362,059.51
SERVICIOS GENERALES	1,231,540.02

### **NOTAS AL ESTADO DE VARIACION EN LA HACIENDA PÚBLICA AL 31 DE DICIEMBRE DE 2022**

<b>HACIENDA PUBLICA/PATRIMONIO CONTRIBUIDO</b>	<b>36,131,725.36</b>
Patrimonio	32,436,707.55
Donaciones	3,695,017.81
<b>RESULTADO DEL EJERCICIO</b>	<b>745,894.93</b>
<b>RESULTADO DE EJERCICIOS ANTERIORES</b>	<b>28,593,987.60</b>

### **NOTAS AL ESTADO DE FLUJOS DE EFECTIVO AL 31 DE DICIEMBRE DE 2022**

<b>BANCOS</b>	<b>3,252,356.73</b>
<b>INVERSIONES</b>	<b>9,072,678.48</b>

- I. Impartir educación tecnológica en los niveles de Licenciatura, Maestría y Doctorado, en las áreas agropecuaria, industrial y de servicio, así como implementar programas de educación continua y de formación profesional que requieren los sectores productivos de la región y del Estado;
- II. Formular y modificar, en su caso, sus planes y programas de estudio, de investigación y extensión, sometiéndolos a la aprobación de las autoridades educativas correspondientes;
- III. Desarrollar investigación científica y tecnológica, así como estudios y proyectos en áreas de su competencia que contribuyan al mejoramiento y mayor eficiencia de la producción de bienes y servicios de la región en que está ubicado el instituto.
- IV. Organizar y desarrollar programas de intercambio académico y de colaboración profesional con instituciones educativas, de investigación y organizaciones del sector productivo y cultural, locales, nacionales e internacionales;
- V. Planear y evaluar permanentemente el desarrollo de los programas y proyectos correspondientes a sus funciones de docencia, investigación, y vinculación con los sectores productivos, así como de difusión científica y cultural;
- VI. Expedir constancias y certificados de estudio, diplomas, títulos, grados académicos, así como distinciones académicas, de acuerdo a la normatividad correspondiente;
- VII. Revalidar y reconocer estudios, estableciendo equivalencias de los realizados en otras instituciones educativas, de conformidad con la normatividad vigente;
- VIII. Establecer los procedimientos de ingreso de los alumnos, así como las normas para su permanencia, promoción y egreso;
- IX. Establecer los procedimientos de ingreso, permanencia y promoción de su personal académico, de acuerdo a los perfiles establecidos en la normatividad correspondiente;
- X. Promover la formación y actualización continua de su personal docente, técnico, administrativo y directivo, así como el desarrollo y consolidación de sus cuerpos académicos;
- XI. Promover y realizar actividades científicas, tecnológicas, culturales y deportivas que contribuyan al desarrollo integral de los educandos;
- XII. Impulsar la acreditación de sus programas educativos, así como la certificación de los procesos estratégicos y técnico-administrativos del Instituto;
- XIII. Celebrar convenios con el consejo de Ciencia y Tecnología del Estado de Durango, para la realización de proyectos específicos de investigación; así como prestar servicios de asesoría técnica a empresas de los sectores público, social y privado;



- XIV. Desarrollar programas, proyectos y acciones interinstitucionales que contribuyan al fortalecimiento y consolidación del Sistema Estatal de Educación Superior;
- XV. Promover y editar obras que contribuyan a elevar la calidad de la docencia ya la difusión de la cultura y del conocimiento científico y tecnológico;
- XVI. Organizar y desarrollar programas permanentes de servicio social para sus alumnos, conforme a la normatividad aplicable;
- XVII. Expedir las disposiciones normativas internas necesarias para ejercer las atribuciones que se le confieren para el cumplimiento de su objetivo;
- XVIII. Realizar los actos jurídicos y las acciones necesarias para el ejercicio de sus atribuciones;
- XIX. Las demás que le confiere este decreto, el reglamento interior y otras disposiciones normativas aplicables.

#### **ESTRUCTURA LEGAL.**

El Instituto Tecnológico Superior de la Región de los Llanos es una institución de Educación Superior, con carácter de órgano público descentralizado del Poder Ejecutivo Estatal, con personalidad jurídica y patrimonio propios. Estará sectorizado a la Secretaría de Educación del Estado y tendrá su domicilio legal en la Ciudad de Guadalupe Victoria, Dgo.

#### **ESTRUCTURA FINANCIERA.**

El patrimonio del Instituto Tecnológico Superior de la Región de Los Llanos, estará constituido por:

- I. Las aportaciones, participaciones, ingresos propios, subsidios y apoyos que le otorguen los Gobiernos Federal, Estatal y Municipales;
- II. Los bienes muebles e inmuebles que adquiera por cualquier título legal, para el cumplimiento de su objeto;
- III. Los legados y las donaciones otorgadas a su favor;
- IV. Los recursos financieros que otorga el patronato del Instituto y los que le asigne la Junta Directiva;
- V. Las utilidades, intereses, dividendos, rendimientos y en general los bienes y demás ingresos que adquiera por cualquier título legal;
- VI. Los ingresos que obtenga por los servicios que preste en el ejercicio de sus funciones y en el cumplimiento de su objetivo; y

VII. Los demás recursos financieros y bienes que adquiriera por cualquier título legal.

## **ESTRUCTURA ORGANIZACIONAL.**

Para el cumplimiento de su objetivo y debido ejercicio de sus atribuciones, el Instituto contara con:

- I. Una Junta Directiva;
- II. Una Dirección General; y
- III. Órganos auxiliares de la Dirección General.

## **PREPARACION y ELABORACIÓN DE LOS ESTADOS FINANCIEROS.**

### **A) DISPOSICIONES EN MATERIA DE CONTABILIDAD GUBERNAMENTAL**

De conformidad con la Ley de Contabilidad Gubernamental, publicada el 31 de diciembre de 2008, los poderes ejecutivo, legislativo y judicial de la federación, los estados y el Distrito Federal; los ayuntamientos de los municipios, los órganos políticos administrativos de las demarcaciones territoriales del distrito federal; las entidades de la administración pública paraestatal, ya sean federales estatales o municipales y los órganos autónomos federales y estatales tienen la obligación de observar los criterios generales que regirá la contabilidad gubernamental y la emisión de información financiera de los entes públicos, con el fin de lograr su adecuada armonización, dentro de los aspectos que dicha ley contempla se encuentran los siguientes:

En lo referente al registro contable de las operaciones, la ley establece que la contabilidad gubernamental deberá permitir la expresión fiable de las transacciones en los estados financieros y considerar las mejores prácticas contables nacionales e internacionales en apoyo a las tareas de planeación financiera, control de recursos, análisis y fiscalización; que los registros contables de los entes públicos se llevarán con base acumulativa, así mismo la contabilización de las transacciones de gasto se haga conforme a la fecha de su realización, independientemente de la de su pago, y la del ingreso cuando exista jurídicamente el derecho de cobro.

En lo que respecta al registro de las operaciones presupuestarias y contables, los entes públicos deberán ajustarse a sus respectivos catálogos de cuentas, cuyas listas de cuentas estarán alineadas, tanto conceptualmente como en sus principales agregados, al plan de cuentas que emita el consejo. Para tal propósito, se tomarán en consideración las necesidades de administración financiera de los entes públicos, así como las de control y fiscalización.

En lo referente al registro patrimonial los entes públicos deberán registrar en su contabilidad los bienes muebles e inmuebles siguientes:

1. Los inmuebles destinados a un servicio público conforme a la normativa aplicable; excepto los considerados como monumentos arqueológicos, artísticos o históricos conforme a la Ley de la materia.



2. Mobiliario y equipo, incluido el de cómputo, vehículos, y demás bienes muebles al servicio de los entes públicos, y
3. Cualesquiera otros bienes muebles e inmuebles que el consejo determine que deban registrarse.

Por otro lado, establece la información financiera que deberán de elaborar los entes públicos, dentro de la cual señala:

1. Información contable, con la desagregación siguiente:
  - a) Estado de situación financiera;
  - b) Estado de variación en la hacienda pública;
  - e) Estado de cambios en la situación financiera;
  - d) Informes sobre pasivos contingente;
  - e) Notas a los estados financieros;
  - f) Estado analítico del activo;
  - g) Estado analítico de la deuda y otros pasivos, del cual se derivarán las

Adicionalmente obliga a generar Información presupuestaria, e información programática.

En los artículos transitorios de la Ley, se establece los plazos en que cada ente público deberá dar cumplimiento a los elementos técnicos y normativos definidos para cada año de horizonte.

## **B) BASES DE FORMULACIÓN**

Los estados financieros al 31 de diciembre de 2022, fueron preparados de acuerdo con los postulados Básicos de Contabilidad Gubernamental que son los que sustentan de manera técnica el registro de las operaciones, la elaboración y presentación de los estados financieros, basados en su razonamiento, eficiencia demostrada, respaldo en legislación especializada y aplicación de la Ley General de Contabilidad Gubernamental con la finalidad de unificar los métodos, procedimientos y prácticas contables. Así mismo los estados financieros fueron preparados aplicando en forma supletoria las Normas de Información Financiera y las disposiciones emitidas por el Gobierno del Estado de Durango, a través de la Ley de Egresos para el ejercicio fiscal 2022, referentes a el ejercicio del gasto público, disciplina presupuestaria, inversión pública, trasferencias y subsidio, ejercicio y aplicación de las erogaciones adicionales, transparencia y rendición de cuentas.

Los postulados básicos de contabilidad gubernamental que se aplicaron para la preparación de los estados financieros son los siguientes:

1. Sustancia Económica;
2. Entes Públicos;
3. Existencia Permanente;
4. Revelación Suficiente;
5. Importancia Relativa;
6. Registro e Integración presupuestaria;

7. Consolidación de la Información Financiera;
8. Devengo Contable;
9. Valuación;
10. Dualidad Económica; y
11. Consistencia.

### **C) RESPECTO AL PATRIMONIO DEL ORGANISMO**

El mobiliario y el equipo se registran a su costo original de adquisición, efectuándose tanto el registro contable patrimonial del activo fijo como la afectación presupuestal por la adquisición y/o construcción del bien mueble o inmueble.

La depreciación de los mismos se efectúa de acuerdo a la Guía de vida útil estimada y los porcentajes de depreciación emitidos por el CONAC

### **D) BASE DE REGISTRO DE LOS INGRESOS Y EGRESOS.**

Los ingresos presupuestales que se reciben para cubrir sus gastos de operación, se registran como tales en los resultados del ejercicio en que se obtienen, efectuándose los registros contables sobre una base acumulativa, reconociéndose el ingreso devengado en el momento en que existe jurídicamente el derecho de cobro.

En lo que se refiere a los egresos estos se reconocen contablemente en el momento en que nace la obligación de pago a favor de terceros por la recepción de bienes, servicios y obra pública contratada, así como de las obligaciones que derivan de tratados, leyes, decretos, resoluciones y sentencias definitivas.

Con relación a los recursos federales transferidos a los estados en los términos de la Ley de Coordinación Fiscal, y los convenios firmados entre el ejecutivo federal y estatal, estos son ejercidos conforme a las reglas de operación establecidas emitidas por el gobierno federal.

### **E) DEL FONDO DE CONTINGENCIAS**

Que el ITSRL para el cumplimiento de su objetivo considera de vital importancia crear mecanismos de planeación y administración que le permitan hacer frente a todas aquellas obligaciones de pago que se originen de manera inesperada sin que ello implique disponer de recursos destinados a otros fines, es por eso que se crea el Fondo de Contingencias del ITSRL para hacer frente a todo hecho o acto que pueda o no suceder, pero en caso de que suceda, sus consecuencias son la generación de un costo que no se encuentra previsto en el gasto corriente y que debe ser erogado por la Institución. El monto del fondo al 31 de diciembre de 2022 asciende a la cantidad de \$1,523,635.33



## NOTAS DE MEMORIA (CUENTAS DE ORDEN) AL 31 DE DICIEMBRE DE 2022

Es conveniente anotar que las cuentas de orden se utilizan para registrar movimientos de valores que no afectan o modifican el balance del ente contable, sin embargo, su incorporación en libros es necesaria con fines de recordatorio contable, de control y en general sobre los aspectos administrativos, o bien, para consignar sus derechos o responsabilidades contingentes que puedan o no presentarse en el futuro. En el caso del Instituto Tecnológico Superior de la Región de los Llanos, en este apartado se presenta la información registrada en Cuentas de Orden Presupuestales.

### Cuentas de Orden Presupuestarias

De acuerdo con el Plan de Cuentas que forma parte del Manual de Contabilidad emitido por el Consejo Nacional de Armonización Contable (CONAC), las Cuentas de Orden Presupuestarias representan el importe de las operaciones presupuestarias que afectan la Ley de Ingresos y el Presupuesto de Egresos.

#### a). -Cuentas de Ingresos

En cumplimiento a lo estipulado en la fracción II del artículo 38 de la Ley General de Contabilidad Gubernamental, el registro de las etapas del presupuesto del Poder Ejecutivo refleja en lo relativo al ingreso, el estimado, modificado, devengado y recaudado. Los movimientos aplicados a dichos momentos contables aparecen reflejados en el apartado de Información Presupuestaria de este documento. Al respecto, en la Contabilidad del Instituto Tecnológico Superior de la Región de los Llanos, se reflejan en 2021 las siguientes aplicaciones en las cuentas presupuestarias de los Ingresos:

Cuenta	Descripción	Importe
8111	Ley de Ingresos Estimada	37,730,162.00
8121	Ley de Ingresos Modificada	40,837,403.05
8141	Ley de Ingresos Devengada	39,461,957.08
8151	Ley de Ingresos Recaudada	39,461,957.08

#### b). - Cuentas de Egresos

En cumplimiento a lo estipulado en la fracción I del artículo 38 de la Ley General de Contabilidad Gubernamental, el registro de las etapas del presupuesto del Poder Ejecutivo refleja en lo relativo al gasto, el aprobado, modificado, comprometido, devengado, ejercido y pagado. Los movimientos aplicados a dichos momentos contables aparecen reflejados en el apartado de Información Presupuestaria de este documento. En este sentido, en la Contabilidad del Instituto Tecnológico



Superior de la Región de los Llanos, se reflejan en 2022 las siguientes aplicaciones en las cuentas presupuestarias de los Egresos:

<b>Cuenta</b>	<b>Descripción</b>	<b>Importe</b>
8211	Presupuesto de egresos aprobado	37,730,162.00
8231	Modificaciones al presupuesto	3,107,241.05
8241	Presupuesto de egresos comprometido	38,428,958.19
8251	Presupuesto de egresos devengado	38,159,555.15
8261	Presupuesto de egresos ejercido	38,159,475.32
8271	Presupuesto de egresos pagado	38,159,475.32

**INSTITUTO TECNOLÓGICO SUPERIOR DE LA REGIÓN DE LOS LLANOS**  
**CUENTA PÚBLICA 2022**

**Estado Analítico del Activo**

Del 1 de Enero al 31 de Diciembre de 2022

(Cifras en pesos)

CONCEPTO	Saldo Inicial 1	Cargos del Periodo 2	Abonos del Periodo 3	Saldo Final 4 =(1+2-3)	Variación del Periodo (4-1)
<b>ACTIVO</b>	<b>78,528,555.77</b>	<b>111,816,416.50</b>	<b>114,139,998.42</b>	<b>76,204,973.85</b>	<b>-2,323,581.92</b>
<b>Activo Circulante</b>	<b>12,204,053.36</b>	<b>107,351,051.44</b>	<b>107,207,561.59</b>	<b>12,347,543.21</b>	<b>143,489.85</b>
Efectivo y Equivalentes	12,204,053.25	66,981,558.61	66,860,576.65	12,325,035.21	120,981.96
Derechos a Recibir Efectivo o Equivalentes	0.11	40,369,492.83	40,346,984.94	22,508.00	22,507.89
Derechos a Recibir Bienes o Servicios	0.00	0.00	0.00	0.00	0.00
Inventarios	0.00	0.00	0.00	0.00	0.00
Almacenes	0.00	0.00	0.00	0.00	0.00
Estimación por Pérdida o Deterioro de Activos Circular	0.00	0.00	0.00	0.00	0.00
Otros Activos Circulantes	0.00	0.00	0.00	0.00	0.00
<b>Activo No Circulante</b>	<b>66,324,502.41</b>	<b>4,465,365.06</b>	<b>6,932,436.83</b>	<b>63,857,430.64</b>	<b>-2,467,071.77</b>
Inversiones Financieras a Largo Plazo	0.00	0.00	0.00	0.00	0.00
Derechos a Recibir Efectivo o Equivalentes a Largo Plaz	0.00	0.00	0.00	0.00	0.00
Bienes Inmuebles, Infraestructura y Construcciones en	44,966,979.53	3,659,817.90	2,759,817.90	45,866,979.53	900,000.00
Bienes Muebles	24,235,406.29	629,081.21	0.00	24,864,487.50	629,081.21
Activos Intangibles	1,564,624.20	176,465.95	0.00	1,741,090.15	176,465.95
Depreciación, Deterioro y Amortización Acumulada de	-4,442,507.61	0.00	-4,172,618.93	-8,615,126.54	-4,172,618.93
Activos Diferidos	0.00	0.00	0.00	0.00	0.00
Estimación por Pérdida o Deterioro de Activos no Circu	0.00	0.00	0.00	0.00	0.00
Otros Activos no Circulantes	0.00	0.00	0.00	0.00	0.00

**Bajo protesta de decir verdad declaramos que los Estados Financieros y sus notas, son razonablemente correctos y son responsabilidad del emisor**

M.A. JOSÉ NAUM AMAYA LÓPEZ  
DIRECTOR GENERAL

M.A.F. GABRIELA PEYRO ALMANZA  
SUBDIRECTORA DE SERVICIOS ADMINISTRATIVOS

**INSTITUTO TECNOLÓGICO SUPERIOR DE LA REGIÓN DE LOS LLANOS**

**CUENTA PÚBLICA 2022**

**Estado Analítico de la Deuda y Otros Pasivos**


Del 1 de Enero al 31 de Diciembre de 2022


(Cifras en pesos)

Denominación de las Deudas	Moneda de Contratación	Institución o País Acreedor	Saldo Inicial del Periodo	Saldo Final del Periodo
<b>DEUDA PÚBLICA</b>				
<b>Corto Plazo</b>				
<b>Deuda Interna</b>				
Instituciones de Crédito			0.00	0.00
Títulos y Valores			0.00	0.00
Arrendamientos Financieros			0.00	0.00
<b>Deuda Externa</b>				
Organismos Financieros Internacionales			0.00	0.00
Deuda Bilateral			0.00	0.00
Títulos y Valores			0.00	0.00
Arrendamientos Financieros			0.00	0.00
<b>Subtotal a Corto Plazo</b>			<b>0.00</b>	<b>0.00</b>
<b>Largo Plazo</b>				
<b>Deuda Interna</b>				
Instituciones de Crédito			0.00	0.00
Títulos y Valores			0.00	0.00
Arrendamientos Financieros			0.00	0.00
<b>Deuda Externa</b>				
Organismos Financieros Internacionales			0.00	0.00
Deuda Bilateral			0.00	0.00
Títulos y Valores			0.00	0.00
Arrendamientos Financieros			0.00	0.00
<b>Subtotal a Largo Plazo</b>			<b>0.00</b>	<b>0.00</b>
<b>Otros Pasivos</b>			<b>11,835,650.71</b>	<b>12,913,333.77</b>
<b>Total Deuda y Otros Pasivos</b>			<b>11,835,650.71</b>	<b>12,913,333.77</b>

- El saldo Inicial del período se refiere al inicio del ejercicio

**Bajo protesta de decir verdad declaramos que los Estados Financieros y sus notas, son razonablemente correctos y son**

  
 M.A. JOSÉ NAUM AMAYA LÓPEZ  
 DIRECTOR GENERAL

  
 M.A.F. GABRIELA PEYRO ALMANZA  
 SUBDIRECTORA DE SERVICIOS ADMINISTRATIVOS



INSTITUTO TECNOLÓGICO SUPERIOR DE LA REGIÓN DE LOS LLANOS

CUENTA PÚBLICA 2022

Estado de Flujos de Efectivo

Del 1 de Enero al 31 de Diciembre de 2022 y 2021

(Cifras en pesos)

CONCEPTO	2022	2021
<b>Flujos de Efectivo de las Actividades de Gestión</b>		
<b>Origen</b>	<b>39,461,957.08</b>	<b>36,836,323.41</b>
Impuestos	0.00	0.00
Cuotas y Aportaciones de Seguridad Social	0.00	0.00
Contribuciones de mejoras	0.00	0.00
Derechos	0.00	0.00
Productos	579,703.00	136,239.91
Aprovechamientos	0.00	0.00
Ingresos por Venta de Bienes y Prestación de Servicios	3,673,025.08	3,098,783.00
Participaciones, Aportaciones, Convenios, Incentivos Derivados de la Colaboración Fiscal, Fondos Distintos de Aportaciones	0.00	0.00
Transferencias, Asignaciones, Subsidios y Subvenciones, y Pensiones y Jubilaciones	35,209,229.00	33,601,300.50
Otros Orígenes de Operación	0.00	0.00
<b>Aplicación</b>	<b>36,454,007.49</b>	<b>33,717,530.37</b>
Servicios Personales	30,417,911.15	29,858,431.77
Materiales y Suministros	2,606,473.51	1,889,874.21
Servicios Generales	3,429,622.83	1,969,224.39
Transferencias Internas y Asignaciones al Sector Público	0.00	0.00
Transferencias al resto del Sector Público	0.00	0.00
Subsidios y Subvenciones	0.00	0.00
Ayudas Sociales	0.00	0.00
Pensionamientos y Jubilaciones	0.00	0.00
Transferencias a Fideicomisos, Mandatos y Contratos Análogos	0.00	0.00
Transferencias a la Seguridad Social	0.00	0.00
Donativos	0.00	0.00
Transferencias al Exterior	0.00	0.00
Participaciones	0.00	0.00
Aportaciones	0.00	0.00
Convenios	0.00	0.00
Otras Aplicaciones de Operación	0.00	0.00
<b>Flujos Netos de Efectivo por Actividades de Operación</b>	<b>3,007,949.59</b>	<b>3,118,793.04</b>

**Flujos de Efectivo de las Actividades de Inversión**

<b>Origen</b>	<b>0.00</b>	<b>0.00</b>
Bienes Inmuebles, Infraestructura y Construcciones en Proceso	0.00	0.00
Bienes Muebles	0.00	0.00
Otros Orígenes de Inversión	0.00	0.00
<b>Aplicación</b>	<b>1,705,547.16</b>	<b>1,880,601.74</b>
Bienes Inmuebles, Infraestructura y Construcciones en Proceso	900,000.00	1,000,000.00
Bienes Muebles	629,081.21	694,585.80
Otras Aplicaciones de Inversión	176,465.95	186,015.94
<b>Flujos Netos de Efectivo por Actividades de Inversión</b>	<b>-1,705,547.16</b>	<b>-1,880,601.74</b>

**Flujo de Efectivo de las Actividades de Financiamie**

<b>Origen</b>	<b>27,519,601.53</b>	<b>42,236,026.65</b>
Endeudamiento Neto	0.00	0.00
Interno	0.00	0.00
Externo	0.00	0.00
Otros Orígenes de Financiamiento	27,519,601.53	42,236,026.65
<b>Aplicación</b>	<b>28,701,022.00</b>	<b>43,013,717.53</b>
Servicios de la Deuda	0.00	0.00
Interno	0.00	0.00
Externo	0.00	0.00
Otras Aplicaciones de Financiamiento	28,701,022.00	43,013,717.53
<b>Flujos netos de Efectivo por Actividades de Financiamiento</b>	<b>-1,181,420.47</b>	<b>-777,690.88</b>

<b>Incremento/Disminución Neta en el Efectivo y Equivalentes al Efectivo</b>	<b>120,981.96</b>	<b>460,500.42</b>
<b>Efectivo y Equivalente al Efectivo al Inicio del Ejercicio</b>	<b>12,204,053.25</b>	<b>11,743,552.83</b>
<b>Efectivo y Equivalente al Efectivo al Final del Ejercicio</b>	<b>12,325,035.21</b>	<b>12,204,053.25</b>

esta de decir verdad declaramos que los Estados Financieros y sus notas, son razonablemente correctos y son responsabilidad c

M.A. JOSÉ NAUM AMAYA LÓPEZ  
DIRECTOR GENERAL

M.A.F. GABRIELA PEYRO ALMANZA  
SUBDIRECTORA DE SERVICIOS ADMINISTRATIVOS



**INSTITUTO TECNOLÓGICO SUPERIOR DE LA REGIÓN DE LOS LLANOS**  
**CUENTA PÚBLICA 2022**  
 Estado Analítico de Ingresos  
 Del 1 de Enero al 31 de Diciembre de 2022  
 (Cifras en pesos)

Rubro de Ingresos	Ingreso					Diferencia (6 = 5 - 1)
	Estimado	Ampliaciones y Reducciones	Modificado	Devengado	Recaudado	
	(1)	(2)	(3= 1 + 2)	(4)	(5)	
Impuestos	0.00	0.00	0.00	0.00	0.00	0.00
Cuotas y Aportaciones de Seguridad Social	0.00	0.00	0.00	0.00	0.00	0.00
Contribuciones de Mejoras	0.00	0.00	0.00	0.00	0.00	0.00
Derechos	0.00	0.00	0.00	0.00	0.00	0.00
Productos	0.00	579,791.92	579,791.92	579,703.00	579,703.00	579,703.00
Aprovechamientos	0.00	0.00	0.00	0.00	0.00	0.00
Ingresos por Ventas de Bienes, Prestación de Servicios y Otros Ingresos	2,991,350.00	681,029.04	3,672,379.04	3,673,025.08	3,673,025.08	681,675.08
Participaciones, Aportaciones, Convenios, Incentivos Derivados de la Colaboración Fiscal y Fondos Distintos de Aportaciones	0.00	0.00	0.00	0.00	0.00	0.00
Transferencias, Asignaciones, Subsidios y Subvenciones, y Pensiones y Jubilaciones	34,738,812.00	470,417.00	35,209,229.00	35,209,229.00	35,209,229.00	470,417.00
Ingresos Derivados de Financiamientos	0.00	1,376,003.09	1,376,003.09	0.00	0.00	0.00
<b>Total</b>	<b>37,730,162.00</b>	<b>3,107,241.05</b>	<b>40,837,403.05</b>	<b>39,461,957.08</b>	<b>39,461,957.08</b>	
				<b>Ingresos excedentes</b>		<b>1,731,795.08</b>

Estado Analítico de Ingresos Por Fuente de Financiamiento	Ingreso					Diferencia (6 = 5 - 1)
	Estimado	Ampliaciones y Reducciones	Modificado	Devengado	Recaudado	
	(1)	(2)	(3= 1 + 2)	(4)	(5)	
<b>Ingresos del Poder Ejecutivo Federal o Estatal y de los Municipios</b>	<b>0.00</b>	<b>0.00</b>	<b>0.00</b>	<b>0.00</b>	<b>0.00</b>	<b>0.00</b>
Impuestos	0.00	0.00	0.00	0.00	0.00	0.00
Cuotas y Aportaciones de Seguridad Social	0.00	0.00	0.00	0.00	0.00	0.00
Contribuciones de Mejoras	0.00	0.00	0.00	0.00	0.00	0.00
Derechos	0.00	0.00	0.00	0.00	0.00	0.00
Productos <sup>1</sup>	0.00	0.00	0.00	0.00	0.00	0.00




Aprovechamientos <sup>2</sup>	0.00	0.00	0.00	0.00	0.00	0.00
Participaciones, Aportaciones, Convenios, Incentivos Derivados de la Colaboración Fiscal y Fondos Distintos de Aportaciones	0.00	0.00	0.00	0.00	0.00	0.00
Transferencias, Asignaciones, Subsidios y Subvenciones, y Pensiones y Jubilaciones	0.00	0.00	0.00	0.00	0.00	0.00
<b>Ingresos de los Entes Públicos de los Poderes Legislativo y Judicial, de los Órganos Autónomos y del Sector Paraestatal o Paramunicipal, así como de las Empresas Productivas del Estado</b>	<b>37,730,162.00</b>	<b>1,731,237.96</b>	<b>39,461,399.96</b>	<b>39,461,957.08</b>	<b>39,461,957.08</b>	<b>1,731,795.08</b>
Cuotas y Aportaciones de Seguridad Social	0.00	0.00	0.00	0.00	0.00	0.00
Productos <sup>1</sup>	0.00	579,791.92	579,791.92	579,703.00	579,703.00	579,703.00
Ingresos por Ventas de Bienes, Prestación de Servicios y Otros Ingresos <sup>3</sup>	2,991,350.00	681,029.04	3,672,379.04	3,673,025.08	3,673,025.08	681,675.08
Transferencias, Asignaciones, Subsidios y Subvenciones, y Pensiones y Jubilaciones	34,738,812.00	470,417.00	35,209,229.00	35,209,229.00	35,209,229.00	470,417.00
						0.00
<b>Ingresos derivados de financiamiento</b>	<b>0.00</b>	<b>1,376,003.09</b>	<b>1,376,003.09</b>	<b>0.00</b>	<b>0.00</b>	<b>0.00</b>
Ingresos Derivados de Financiamientos	0.00	1,376,003.09	1,376,003.09	0.00	0.00	0.00
<b>Total</b>	<b>37,730,162.00</b>	<b>3,107,241.05</b>	<b>40,837,403.05</b>	<b>39,461,957.08</b>	<b>39,461,957.08</b>	
				<b>Ingresos excedentes</b>		<b>1,731,795.08</b>

<sup>1</sup> Incluye intereses que generan las cuentas bancarias de los entes públicos en los productos.

<sup>2</sup> Incluye donativos en efectivo del Poder Ejecutivo, entre otros aprovechamientos.

<sup>3</sup> Se refiere a los ingresos propios obtenidos por los Poderes Legislativo, Judicial, los Órganos Autónomos y las entidades de la administración pública paraestatal y paramunicipal. Los ingresos excedentes se presentan para efectos de cumplimiento de la Ley General de Contabilidad Gubernamental y el importe reflejado debe ser siempre mayor a cero.

**Bajo protesta de decir verdad declaramos que los Estados Financieros y sus notas, son razonablemente correctos y son responsabilidad del emisor**

M.A. JOSÉ NAUM AMAYA LÓPEZ  
DIRECTOR GENERAL

M.A.F. GABRIELA PEYROLALMANZA  
SUBDIRECTORA DE SERVICIOS ADMINISTRATIVOS



**INSTITUTO TECNOLÓGICO SUPERIOR DE LA REGIÓN DE LOS LLANOS**  
**CUENTA PÚBLICA 2022**

Estado Analítico del Ejercicio del Presupuesto de Egresos

Clasificación Administrativa

Del 1 de Enero al 31 de Diciembre de 2022

(Cifras en pesos)

Concepto	Egresos					Subejercicio	
	Aprobado	Ampliaciones/ (Reducciones)	Modificado	Devengado	Pagado		
	1	2	3 = (1 + 2)	4	5		6 = (3 - 4)
2	SECTOR PUBLICO DE LAS ENTIDADES FEDERATIVAS	37,730,162.00	3,107,241.05	40,837,403.05	38,428,958.19	38,159,554.65	2,408,444.86
2.1	SECTOR PUBLICO NO FINANCIERO	37,730,162.00	3,107,241.05	40,837,403.05	38,428,958.19	38,159,554.65	2,408,444.86
2.1.1	GOBIERNO GENERAL ESTATAL O DEL DISTRITO FEDERAL	37,730,162.00	3,107,241.05	40,837,403.05	38,428,958.19	38,159,554.65	2,408,444.86
2.1.1.2	ENTIDADES PARAESTATALES Y FIDEICOMISOS NO EMPRESARIALES Y NO FINANCIEROS	37,730,162.00	3,107,241.05	40,837,403.05	38,428,958.19	38,159,554.65	2,408,444.86
2.1.1.2.19	INSTITUTO TECNOLÓGICO SUPERIOR DE LA REGIÓN DE LOS LLANOS	37,730,162.00	3,107,241.05	40,837,403.05	38,428,958.19	38,159,554.65	2,408,444.86
000	RAMO GENERAL	1,305,190.00	-164,714.70	1,140,475.30	0.00	0.00	1,140,475.30
001	DIRECCION GENERAL	1,098,791.32	953,432.30	2,052,223.62	1,981,816.20	1,833,568.63	70,407.42
002	SUBDIRECCION DE ADMINISTRACION Y FINANZAS	977,214.71	-19,356.34	957,858.37	905,913.17	905,133.93	51,945.20
003	DEPARTAMENTO DE SERVICIOS ADMINISTRATIVOS	1,787,168.79	-188,767.19	1,598,401.60	1,542,323.34	1,508,913.20	56,078.26
004	OFNA DE RECURSOS HUMANOS	635,242.33	-67,982.96	567,259.37	536,820.37	536,820.37	30,439.00
005	OFNA DE RECURSOS FINANCIEROS	164,192.60	16,553.11	180,745.71	170,019.45	170,019.45	10,726.26
006	OFNA DE COMPRAS	388,623.01	-17,693.43	370,929.58	342,032.57	340,586.49	28,897.01
007	DEPTO DE SISTEMAS	503,046.63	619,632.55	1,122,679.18	1,104,306.89	1,104,306.89	18,372.29
008	DEPTO DE RECURSOS MATERIALES	2,686,873.87	195,853.78	2,882,727.65	2,791,437.15	2,790,837.15	91,290.50
009	SUBDIRECCION DE PLANEACION	983,291.88	950,420.71	1,933,712.59	1,878,637.02	1,878,287.02	55,075.57
010	DEPTO DE PLANEACION Y PRESUPUESTOS	454,874.68	-5,992.58	448,882.10	422,253.22	421,812.89	26,628.88
011	DEPTO DE GESTION TECNOLOGICA Y VINC	758,184.96	-105,658.43	652,526.53	603,139.08	603,139.08	49,387.45
012	OFNA DE COMUNICACION Y DIFUSION	623,157.34	231,450.75	854,608.09	820,841.26	820,141.26	33,766.83
013	LABORATORIO DE IDIOMAS	366,504.51	-3,362.58	363,141.93	357,840.21	357,840.21	5,301.72
014	DEPTO DE SERVICIOS ESCOLARES	688,847.25	64,520.64	753,367.89	703,720.22	703,370.22	49,647.67
015	OFNA DE CONTROL ESCOLAR	259,069.22	25,745.86	284,815.08	272,546.21	272,546.21	12,268.87

*Handwritten signature*

*Handwritten signature*

016	CENTRO DE INFORMACION	586,629.59	61,526.71	648,156.30	608,160.15	608,160.15	39,996.15
017	OFNA DE GESTION DE LA CALIDAD	290,423.15	-24,378.76	266,044.39	252,401.12	252,401.12	13,643.27
018	SUBDIRECCION ACADEMICA	922,716.73	94,991.40	1,017,708.13	976,072.46	975,220.83	41,635.67
019	DIVISION DE MECATRONICA	4,389,019.28	-87,691.14	4,301,328.14	4,268,512.44	4,233,411.36	32,815.70
020	LABORATORIO DE MECATRONICA	238,997.56	-22,816.80	216,180.76	209,836.23	206,846.27	6,344.53
021	DIVISION DE INFORMATICA	2,743,936.48	27,547.16	2,771,483.64	2,713,103.09	2,713,103.09	58,380.55
022	LABORATORIO DE COMPUTO	230,643.31	36,470.86	267,114.17	262,361.99	262,361.99	4,752.18
023	DIVISION DE ALIMENTARIAS	3,177,153.44	146,108.55	3,323,261.99	3,224,748.50	3,213,487.22	98,513.49
024	LAB BASICO MULTIFUNCIONAL	170,610.21	74,966.92	245,577.13	236,600.33	236,600.33	8,976.80
025	DIVISION DE INDUSTRIAL	3,627,765.70	145,370.13	3,773,135.83	3,733,506.98	3,707,181.17	39,628.85
026	LABORATORIO DE INDUSTRIAL	208,029.18	5,573.00	213,602.18	206,951.83	206,951.83	6,650.35
027	DEPTO DE DESARROLLO ACADEMICO	757,515.99	196,313.57	953,829.56	930,276.70	930,276.70	23,552.86
028	OFNA DE ORIENTACION EDUCATIVA	175,787.42	-1,566.97	174,220.45	157,526.01	157,526.01	16,694.44
029	OFNA DE GESTION DE VALORES	352,688.11	-30,878.84	321,809.27	303,774.88	303,774.88	18,034.39
030	DEPTO DE DESARROLLO TECNOLOGICO	524,041.62	92,868.70	616,910.32	595,880.72	595,880.72	21,029.60
031	APOYO A LA INVESTIGACION	0.00	0.00	0.00	0.00	0.00	0.00
032	UNIDAD DE ACCESO A LA INFORMACION PUB	150,024.24	7,565.45	157,589.69	151,189.20	151,189.20	6,400.49
033	OFNA DE ACTIVIDADES EXTRAESCOLARES	695,705.96	-92,668.53	603,037.43	547,631.13	541,080.71	55,406.30
034	DEPTO DE ESTADISTICA Y EVALUACION	492,620.05	5,192.44	497,812.49	477,962.19	477,962.19	19,850.30
035	DIVISION DE ADMINISTRACION	3,672,788.57	-61,427.41	3,611,361.16	3,489,867.66	3,489,867.66	121,493.50
036	SUBDIRECCION DE INVESTIGACION Y POSGRADO	642,792.31	50,093.12	692,885.43	648,948.22	648,948.22	43,937.21
037	INGRESOS EXTRAORDINARIOS	0.00	0.00	0.00	0.00	0.00	0.00
038	SOCIEDAD DE ALUMNOS(AS)	0.00	0.00	0.00	0.00	0.00	0.00
	<b>Total del Gasto</b>	<b>37,730,162.00</b>	<b>3,107,241.05</b>	<b>40,837,403.05</b>	<b>38,428,958.19</b>	<b>38,159,554.65</b>	<b>2,408,444.86</b>

Bajo protesta de decir verdad declaramos que los Estados Financieros y sus notas, son razonablemente correctos y son responsabilidad del emisor

M.A. JOSÉ NAUM AMAYA LÓPEZ  
DIRECTOR GENERAL

M.A.F. GABRIELA PEYRO ALMANZA  
SUBDIRECTORA DE SERVICIOS ADMINISTRATIVOS



**INSTITUTO TECNOLÓGICO SUPERIOR DE LA REGIÓN DE LOS LLANOS**  
**CUENTA PÚBLICA 2022**

Estado Analítico del Ejercicio del Presupuesto de Egresos  
Clasificación por Objeto del Gasto (Capítulo y Concepto)

Del 1 de Enero al 31 de Diciembre de 2022

(Cifras en pesos)

Concepto	Egresos					Subejercicio 6 = ( 3 - 4 )
	Aprobado	Ampliaciones/ (Reducciones)	Modificado	Devengado	Pagado	
	1	2	3 = ( 1 + 2 )	4	5	
<b>Servicios Personales</b>	<b>31,845,167.00</b>	<b>-183,961.40</b>	<b>31,661,205.60</b>	<b>30,588,501.55</b>	<b>30,417,911.15</b>	<b>1,072,704.05</b>
Remuneraciones al Personal de Carácter Permanente	18,680,491.51	-1,373,276.71	17,307,214.80	17,307,214.80	17,307,214.80	0.00
Remuneraciones al Personal de Carácter Transitorio	0.00	0.00	0.00	0.00	0.00	0.00
Remuneraciones Adicionales y Especiales	6,430,935.34	968,111.04	7,399,046.38	7,205,806.67	7,110,241.06	193,239.71
Seguridad Social	3,784,648.95	39,744.63	3,824,393.58	3,484,679.23	3,484,679.23	339,714.35
Otras Prestaciones Sociales y Económicas	1,676,578.20	1,170,875.31	2,847,453.51	2,309,992.21	2,305,169.58	537,461.30
Previsiones	0.00	0.00	0.00	0.00	0.00	0.00
Pago de Estímulos a Servidores Públicos	1,272,513.00	-989,415.67	283,097.33	280,808.64	210,606.48	2,288.69
<b>Materiales y Suministros</b>	<b>2,244,823.00</b>	<b>450,790.44</b>	<b>2,695,613.44</b>	<b>2,652,156.01</b>	<b>2,606,473.51</b>	<b>43,457.43</b>
Materiales de Administración, Emisión de Documentos y Artículos Oficiales	1,243,890.06	-423,638.63	820,251.43	788,523.04	787,823.04	31,728.39
Alimentos y Utensilios	156,052.00	201,707.37	357,759.37	357,064.51	326,883.84	694.86
Materias Primas y Materiales de Producción y Comercialización	54,377.12	-51,699.78	2,677.34	0.00	0.00	2,677.34
Materiales y Artículos de Construcción y de Reparación	260,613.50	261,466.32	522,079.82	521,171.16	521,171.16	908.66
Productos Químicos, Farmacéuticos y de Laboratorio	186,627.85	124,841.10	311,468.95	309,325.27	306,335.31	2,143.68
Combustibles, Lubricantes y Aditivos	92,695.86	175,815.74	268,511.60	267,408.88	255,597.01	1,102.72
Vestuario, Blancos, Prendas de Protección y Artículos Deportivos	115,451.49	153,712.78	269,164.27	265,673.52	265,673.52	3,490.75
Materiales y Suministros Para Seguridad	0.00	0.00	0.00	0.00	0.00	0.00
Herramientas, Refacciones y Accesorios Menores	135,115.12	8,585.54	143,700.66	142,989.63	142,989.63	711.03
<b>Servicios Generales</b>	<b>2,940,172.00</b>	<b>694,644.55</b>	<b>3,634,816.55</b>	<b>3,482,753.47</b>	<b>3,429,622.83</b>	<b>152,063.08</b>
Servicios Básicos	574,539.00	-1,777.82	572,761.18	563,210.51	529,800.37	9,550.67
Servicios de Arrendamiento	49,163.35	157,691.03	206,854.38	193,694.55	193,694.55	13,159.83
Servicios Profesionales, Científicos, Técnicos y Otros Servicios	1,369,967.90	227,303.69	1,597,271.59	1,533,793.99	1,533,793.49	63,477.60
Servicios Financieros, Bancarios y Comerciales	233,015.83	-22,617.28	210,398.55	198,158.91	198,158.91	12,239.64

*Handwritten signature/initials in blue ink.*


Servicios de Instalación, Reparación, Mantenimiento y Conservación	228,439.99	124,757.80	353,197.79	350,271.72	330,551.72	<b>2,926.07</b>
Servicios de Comunicación Social y Publicidad.	124,267.24	1,388.64	125,655.88	115,908.74	115,908.74	<b>9,747.14</b>
Servicios de Traslado y Viáticos	242,595.58	142,265.10	384,860.68	367,338.91	367,338.91	<b>17,521.77</b>
Servicios Oficiales	57,486.00	101,706.61	159,192.61	140,694.14	140,694.14	<b>18,498.47</b>
Otros Servicios Generales	60,697.11	-36,073.22	24,623.89	19,682.00	19,682.00	<b>4,941.89</b>
<b>Transferencias, Asignaciones, Subsidios y Otras Ayudas</b>	<b>0.00</b>	<b>0.00</b>	<b>0.00</b>	<b>0.00</b>	<b>0.00</b>	<b>0.00</b>
Transferencias Internas y Asignaciones al Sector Público	0.00	0.00	0.00	0.00	0.00	<b>0.00</b>
Transferencias al Resto del Sector Público	0.00	0.00	0.00	0.00	0.00	<b>0.00</b>
Subsidios y Subvenciones	0.00	0.00	0.00	0.00	0.00	<b>0.00</b>
Ayudas Sociales	0.00	0.00	0.00	0.00	0.00	<b>0.00</b>
Pensiones y Jubilaciones	0.00	0.00	0.00	0.00	0.00	<b>0.00</b>
Transferencias a Fideicomisos, Mandatos y Otros Análogos	0.00	0.00	0.00	0.00	0.00	<b>0.00</b>
Transferencias a la Seguridad Social	0.00	0.00	0.00	0.00	0.00	<b>0.00</b>
Donativos	0.00	0.00	0.00	0.00	0.00	<b>0.00</b>
Transferencias al Exterior	0.00	0.00	0.00	0.00	0.00	<b>0.00</b>
<b>Bienes Muebles, Inmuebles e Intangibles</b>	<b>200,000.00</b>	<b>1,245,767.46</b>	<b>1,445,767.46</b>	<b>805,547.16</b>	<b>805,547.16</b>	<b>640,220.30</b>
Mobiliario y Equipo de Administración	200,000.00	746,980.01	946,980.01	306,759.71	306,759.71	<b>640,220.30</b>
Mobiliario y Equipo Educativo y Recreativo	0.00	170,618.60	170,618.60	170,618.60	170,618.60	<b>0.00</b>
Equipo e Instrumental Médico y de Laboratorio	0.00	11,530.40	11,530.40	11,530.40	11,530.40	<b>0.00</b>
Vehículos y Equipo de Transporte	0.00	0.00	0.00	0.00	0.00	<b>0.00</b>
Equipo de Defensa y Seguridad	0.00	0.00	0.00	0.00	0.00	<b>0.00</b>
Maquinaria, Otros Equipos y Herramientas	0.00	140,172.50	140,172.50	140,172.50	140,172.50	<b>0.00</b>
Activos Biológicos	0.00	0.00	0.00	0.00	0.00	<b>0.00</b>
Bienes Inmuebles	0.00	0.00	0.00	0.00	0.00	<b>0.00</b>
Activos Intangibles	0.00	176,465.95	176,465.95	176,465.95	176,465.95	<b>0.00</b>
<b>Inversión Pública</b>	<b>500,000.00</b>	<b>900,000.00</b>	<b>1,400,000.00</b>	<b>900,000.00</b>	<b>900,000.00</b>	<b>500,000.00</b>
Obra Pública en Bienes de Dominio Público	0.00	0.00	0.00	0.00	0.00	<b>0.00</b>
Obra Pública en Bienes Propios	500,000.00	900,000.00	1,400,000.00	900,000.00	900,000.00	<b>500,000.00</b>
Proyectos Productivos y Acciones de Fomento	0.00	0.00	0.00	0.00	0.00	<b>0.00</b>
<b>Inversiones Financieras y Otras Provisiones</b>	<b>0.00</b>	<b>0.00</b>	<b>0.00</b>	<b>0.00</b>	<b>0.00</b>	<b>0.00</b>
Inversiones Para el Fomento de Actividades Productivas.	0.00	0.00	0.00	0.00	0.00	<b>0.00</b>
Acciones y Participaciones de Capital	0.00	0.00	0.00	0.00	0.00	<b>0.00</b>
Compra de Títulos y Valores	0.00	0.00	0.00	0.00	0.00	<b>0.00</b>
Concesión de Préstamos	0.00	0.00	0.00	0.00	0.00	<b>0.00</b>

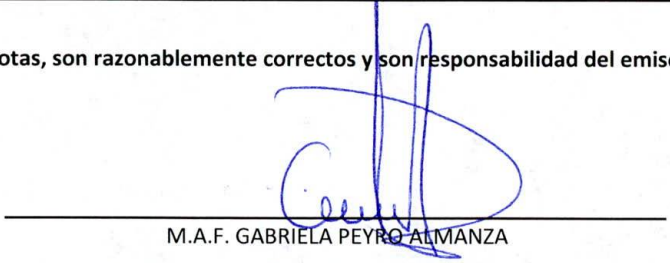
*sf* *ced*



Inversiones en Fideicomisos, Mandatos y Otros Análogos	0.00	0.00	0.00	0.00	0.00	0.00
Otras Inversiones Financieras	0.00	0.00	0.00	0.00	0.00	0.00
Provisiones para Contingencias y Otras Erogaciones Especiales	0.00	0.00	0.00	0.00	0.00	0.00
<b>Participaciones y Aportaciones</b>	<b>0.00</b>	<b>0.00</b>	<b>0.00</b>	<b>0.00</b>	<b>0.00</b>	<b>0.00</b>
Participaciones	0.00	0.00	0.00	0.00	0.00	0.00
Aportaciones	0.00	0.00	0.00	0.00	0.00	0.00
Convenios	0.00	0.00	0.00	0.00	0.00	0.00
<b>Deuda Pública</b>	<b>0.00</b>	<b>0.00</b>	<b>0.00</b>	<b>0.00</b>	<b>0.00</b>	<b>0.00</b>
Amortización de la Deuda Pública	0.00	0.00	0.00	0.00	0.00	0.00
Intereses de la Deuda Pública	0.00	0.00	0.00	0.00	0.00	0.00
Comisiones de la Deuda Pública	0.00	0.00	0.00	0.00	0.00	0.00
Gastos de la Deuda Pública	0.00	0.00	0.00	0.00	0.00	0.00
Costo por Coberturas	0.00	0.00	0.00	0.00	0.00	0.00
Apoyos Financieros	0.00	0.00	0.00	0.00	0.00	0.00
Adeudos de Ejercicios Fiscales Anteriores (Adefas)	0.00	0.00	0.00	0.00	0.00	0.00
<b>Total del Gasto</b>	<b>37,730,162.00</b>	<b>3,107,241.05</b>	<b>40,837,403.05</b>	<b>38,428,958.19</b>	<b>38,159,554.65</b>	<b>2,408,444.86</b>

Bajo protesta de decir verdad declaramos que los Estados Financieros y sus notas, son razonablemente correctos y son responsabilidad del emisor

  
M.A. JOSÉ NAUM AMAYA LÓPEZ  
DIRECTOR GENERAL

  
M.A.F. GABRIELA PEYRO ALMANZA  
SUBDIRECTORA DE SERVICIOS ADMINISTRATIVOS

**INSTITUTO TECNOLÓGICO SUPERIOR DE LA REGIÓN DE LOS LLANOS**  
**CUENTA PÚBLICA 2022**

Estado Analítico del Ejercicio del Presupuesto de Egresos  
 Clasificación Económica (por Tipo de Gasto)  
 Del 1 de Enero al 31 de Diciembre de 2022  
 (Cifras en pesos)

Concepto	Egresos					Subejercicio 6 = ( 3 - 4 )
	Aprobado	Ampliaciones/ (Reducciones)	Modificado	Devengado	Pagado	
	1	2	3 = ( 1 + 2 )	4	5	
Gasto Corriente	37,030,162.00	960,828.42	37,990,990.42	36,723,411.03	36,454,007.49	1,267,579.39
Gasto de Capital	700,000.00	2,146,412.63	2,846,412.63	1,705,547.16	1,705,547.16	1,140,865.47
Amortización de la Deuda y Disminución de Pasivos	0.00	0.00	0.00	0.00	0.00	0.00
Pensiones y Jubilaciones	0.00	0.00	0.00	0.00	0.00	0.00
Participaciones	0.00	0.00	0.00	0.00	0.00	0.00
<b>Total del Gasto</b>	<b>37,730,162.00</b>	<b>3,107,241.05</b>	<b>40,837,403.05</b>	<b>38,428,958.19</b>	<b>38,159,554.65</b>	<b>2,408,444.86</b>

Bajo protesta de decir verdad declaramos que los Estados Financieros y sus notas, son razonablemente correctos y son responsabilidad del emisor

\_\_\_\_\_  
 M.A. JOSÉ NAUM AMAYA LÓPEZ  
 DIRECTOR GENERAL

\_\_\_\_\_  
 M.A.F. GABRIELA PEYRO ALMANZA  
 SUBDIRECTORA DE SERVICIOS ADMINISTRATIVOS




**INSTITUTO TECNOLÓGICO SUPERIOR DE LA REGIÓN DE LOS LLANOS**  
**CUENTA PÚBLICA 2022**


Estado Analítico del Ejercicio del Presupuesto de Egresos  
Clasificación Funcional (Finalidad y Función)  
Del 1 de Enero al 31 de Diciembre de 2022  
(Cifras en pesos)

Concepto	Egresos					Subejercicio 6 = ( 3 - 4 )
	Aprobado	Ampliaciones/ (Reducciones)	Modificado	Devengado	Pagado	
	1	2	3 = ( 1 + 2 )	4	5	
<b>Gobierno</b>	<b>0.00</b>	<b>0.00</b>	<b>0.00</b>	<b>0.00</b>	<b>0.00</b>	<b>0.00</b>
Legislación	0.00	0.00	0.00	0.00	0.00	0.00
Justicia	0.00	0.00	0.00	0.00	0.00	0.00
Coordinación de la Política de Gobierno	0.00	0.00	0.00	0.00	0.00	0.00
Relaciones Exteriores	0.00	0.00	0.00	0.00	0.00	0.00
Asuntos Financieros y Hacendarios	0.00	0.00	0.00	0.00	0.00	0.00
Seguridad Nacional	0.00	0.00	0.00	0.00	0.00	0.00
Asuntos de Orden Público y de Seguridad Interior	0.00	0.00	0.00	0.00	0.00	0.00
Otros Servicios Generales	0.00	0.00	0.00	0.00	0.00	0.00
<b>Desarrollo Social</b>	<b>37,730,162.00</b>	<b>3,107,241.05</b>	<b>40,837,403.05</b>	<b>38,428,958.19</b>	<b>38,159,554.65</b>	<b>2,408,444.86</b>
Protección Ambiental	0.00	0.00	0.00	0.00	0.00	0.00
Vivienda y Servicios a la Comunidad	0.00	0.00	0.00	0.00	0.00	0.00
Salud	0.00	0.00	0.00	0.00	0.00	0.00
Recreación, Cultura y Otras Manifestaciones Sociales	0.00	0.00	0.00	0.00	0.00	0.00
Educación	37,730,162.00	3,107,241.05	40,837,403.05	38,428,958.19	38,159,554.65	2,408,444.86
Protección Social	0.00	0.00	0.00	0.00	0.00	0.00
Otros Asuntos Sociales	0.00	0.00	0.00	0.00	0.00	0.00
<b>Desarrollo Económico</b>	<b>0.00</b>	<b>0.00</b>	<b>0.00</b>	<b>0.00</b>	<b>0.00</b>	<b>0.00</b>
Asuntos Económicos, Comerciales y Laborales en General	0.00	0.00	0.00	0.00	0.00	0.00
Agropecuaria, Silvicultura, Pesca y Caza	0.00	0.00	0.00	0.00	0.00	0.00
Combustibles y Energía	0.00	0.00	0.00	0.00	0.00	0.00
Minería, Manufacturas y Construcción	0.00	0.00	0.00	0.00	0.00	0.00
Transporte	0.00	0.00	0.00	0.00	0.00	0.00
Comunicaciones	0.00	0.00	0.00	0.00	0.00	0.00

Turismo	0.00	0.00	0.00	0.00	0.00	0.00	0.00
Ciencia, Tecnología e Innovación	0.00	0.00	0.00	0.00	0.00	0.00	0.00
Otras Industrias y Otros Asuntos Económicos	0.00	0.00	0.00	0.00	0.00	0.00	0.00
<b>Otras no Clasificadas en Funciones Anteriores</b>	<b>0.00</b>	<b>0.00</b>	<b>0.00</b>	<b>0.00</b>	<b>0.00</b>	<b>0.00</b>	<b>0.00</b>
Transacciones de la Deuda Publica / Costo Financiero de la	0.00	0.00	0.00	0.00	0.00	0.00	0.00
Transferencias, Participaciones y Aportaciones entre	0.00	0.00	0.00	0.00	0.00	0.00	0.00
Saneamiento del Sistema Financiero	0.00	0.00	0.00	0.00	0.00	0.00	0.00
Adeudos de Ejercicios Fiscales Anteriores	0.00	0.00	0.00	0.00	0.00	0.00	0.00
<b>Total del Gasto</b>	<b>37,730,162.00</b>	<b>3,107,241.05</b>	<b>40,837,403.05</b>	<b>38,428,958.19</b>	<b>38,159,554.65</b>	<b>2,408,444.86</b>	

Bajo protesta de decir verdad declaramos que los Estados Financieros y sus notas, son razonablemente correctos y son responsabilidad del emisor

  
M.A. JOSÉ NAUM AMAYA LÓPEZ  
DIRECTOR GENERAL

  
M.A.F. GABRIELA PEYRO ALMANZA  
SUBDIRECTORA DE SERVICIOS ADMINISTRATIVOS





**INSTITUTO TECNOLÓGICO SUPERIOR DE LA REGIÓN DE LOS LLANOS**  
**CUENTA PÚBLICA 2022**  
**Endeudamiento Neto**  
**Del 1 de Enero al 31 de Diciembre de 2022**  
**(Cifras en pesos)**

NO APLICA

Identificación de Crédito o Instrumento	Contratación / Colocación	Mora / Comisión	Endeudamiento Neto
		B	C = A - B
Créditos Bancarios			
<b>Total Créditos Bancarios</b>	<b>0.00</b>	<b>0.00</b>	<b>0.00</b>
Otros Instrumentos de Deuda			
<b>Total Otros Instrumentos de Deuda</b>	<b>0.00</b>	<b>0.00</b>	<b>0.00</b>
<b>TOTAL</b>	<b>0.00</b>	<b>0.00</b>	<b>0.00</b>

Bajo protesta de decir verdad declaramos que los Estados Financieros y sus notas, son razonablemente correctos y son responsabilidad del emisor


  
 \_\_\_\_\_  
 M.A. JOSÉ NAUM AMAYA LÓPEZ  
 DIRECTOR GENERAL


  
 \_\_\_\_\_  
 M.A.F. GABRIELA PEYRO ALMANZA  
 SUBDIRECTORA DE SERVICIOS ADMINISTRATIVOS

**INSTITUTO TECNOLÓGICO SUPERIOR DE LA REGIÓN DE LOS LLANOS**  
**CUENTA PÚBLICA 2022**  
**Intereses de la Deuda**  
**Del 1 de Enero al 31 de Diciembre de 2022**  
**(Cifras en pesos)**

Identificación de Crédito o Instrumento	Devengado	Pagado
<b>Créditos Bancarios</b>		
<b>Total de Intereses de Créditos Bancarios</b>	<b>0.00</b>	<b>0.00</b>
<b>Otros Instrumentos de Deuda</b>		
<b>Total de Intereses de Otros Instrumentos de Deuda</b>	<b>0.00</b>	<b>0.00</b>
<b>TOTAL</b>	<b>0.00</b>	<b>0.00</b>

Bajo protesta de decir verdad declaramos que los Estados Financieros y sus notas, son razonablemente correctos y son responsabilidad del emisor

  
 M.A. JOSÉ NAUM AMAYA LOPEZ  
 DIRECTOR GENERAL

  
 M.A.F. GABRIELA PEYRO ALMANZA  
 SUBDIRECTORA DE SERVICIOS ADMINISTRATIVOS



INSTITUTO TECNOLÓGICO SUPERIOR DE LA REGIÓN DE LOS LLANOS

CUENTA PÚBLICA 2022

Flujo de Fondos (Rubro y Capítulo)

Del 1 de Enero al 31 de Diciembre de 2022

(Cifras en pesos)

R/C	RUBRO / CAPÍTULO	ESTIMADO / APROBADO	AMPLIACIONES / REDUCCIONES	MODIFICADO	DEVENGADO	RECAUDADO / PAGADO	CxC / Cxp
	<b>Rubros de Ingresos</b>	<b>37,730,162.00</b>	<b>3,107,241.05</b>	<b>40,837,403.05</b>	<b>39,461,957.08</b>	<b>39,461,957.08</b>	<b>0.00</b>
1	Impuestos	0.00	0.00	0.00	0.00	0.00	0.00
2	Cuotas y Aportaciones de Seguridad Social	0.00	0.00	0.00	0.00	0.00	0.00
3	Contribuciones de Mejoras	0.00	0.00	0.00	0.00	0.00	0.00
4	Derechos	0.00	0.00	0.00	0.00	0.00	0.00
5	Productos	0.00	579,791.92	579,791.92	579,703.00	579,703.00	0.00
6	Aprovechamientos	0.00	0.00	0.00	0.00	0.00	0.00
7	Ingresos por Ventas de Bienes y Servicios	2,991,350.00	681,029.04	3,672,379.04	3,673,025.08	3,673,025.08	0.00
8	Participaciones y Aportaciones	0.00	0.00	0.00	0.00	0.00	0.00
9	Transferencias, Asignaciones, Subsidios y Otras Ayudas	34,738,812.00	470,417.00	35,209,229.00	35,209,229.00	35,209,229.00	0.00
0	Ingresos Derivados de Financiamientos	0.00	1,376,003.09	1,376,003.09	0.00	0.00	0.00
	<b>Capítulos de Gasto</b>	<b>37,730,162.00</b>	<b>3,107,241.05</b>	<b>40,837,403.05</b>	<b>38,428,958.19</b>	<b>38,159,554.65</b>	<b>269,403.54</b>
1	Servicios Personales	31,845,167.00	-183,961.40	31,661,205.60	30,588,501.55	30,417,911.15	170,590.40
2	Materiales y Suministros	2,244,823.00	450,790.44	2,695,613.44	2,652,156.01	2,606,473.51	45,682.50
3	Servicios Generales	2,940,172.00	694,644.55	3,634,816.55	3,482,753.47	3,429,622.83	53,130.64
4	Transferencias, Asignaciones, Subsidios y Otras Ayudas	0.00	0.00	0.00	0.00	0.00	0.00
5	Bienes Muebles, Inmuebles e Intangibles	200,000.00	1,245,767.46	1,445,767.46	805,547.16	805,547.16	0.00
6	Inversión Pública	500,000.00	900,000.00	1,400,000.00	900,000.00	900,000.00	0.00
7	Inversiones Financieras y Otras Provisiones	0.00	0.00	0.00	0.00	0.00	0.00
8	Participaciones y Aportaciones	0.00	0.00	0.00	0.00	0.00	0.00
9	Deuda Pública	0.00	0.00	0.00	0.00	0.00	0.00
	<b>Superávit / Déficit</b>	<b>0.00</b>	<b>0.00</b>	<b>0.00</b>	<b>1,032,998.89</b>	<b>1,302,402.43</b>	<b>-269,403.54</b>

*Ced 9/2*

INSTITUTO TECNOLÓGICO SUPERIOR DE LA REGIÓN DE LOS LLANOS

CUENTA PÚBLICA 2022

Flujo de Fondos (Rubro y Capítulo)

Del 1 de Enero al 31 de Diciembre de 2022

(Cifras en pesos)

CFF	INGRESOS POR FUENTE DE FINANCIAMIENTO	ESTIMADO	AMPLIACIONES / REDUCCIONES	MODIFICADO	DEVENGADO	RECAUDADO	CxC
	<b>No etiquetado</b>	<b>20,360,756.00</b>	<b>2,631,980.72</b>	<b>22,992,736.72</b>	<b>21,617,290.75</b>	<b>21,617,290.75</b>	<b>0.00</b>
11	Recursos Fiscales	17,369,406.00	431.63	17,369,837.63	17,369,836.31	17,369,836.31	0.00
12	Financiamientos Internos	0.00	0.00	0.00	0.00	0.00	0.00
13	Financiamiento Externo	0.00	0.00	0.00	0.00	0.00	0.00
14	Ingresos Propios	2,991,350.00	2,631,549.09	5,622,899.09	4,247,454.44	4,247,454.44	0.00
15	Recursos Federales	0.00	0.00	0.00	0.00	0.00	0.00
16	Recursos Estatales	0.00	0.00	0.00	0.00	0.00	0.00
17	Otros Recursos LD	0.00	0.00	0.00	0.00	0.00	0.00
	<b>Etiquetado</b>	<b>17,369,406.00</b>	<b>475,260.33</b>	<b>17,844,666.33</b>	<b>17,844,666.33</b>	<b>17,844,666.33</b>	<b>0.00</b>
25	Recursos Federales	17,369,406.00	475,260.33	17,844,666.33	17,844,666.33	17,844,666.33	0.00
26	Recursos Estatales	0.00	0.00	0.00	0.00	0.00	0.00
27	Otros Recursos TFE	0.00	0.00	0.00	0.00	0.00	0.00
	<b>TOTAL INGRESO</b>	<b>37,730,162.00</b>	<b>3,107,241.05</b>	<b>40,837,403.05</b>	<b>39,461,957.08</b>	<b>39,461,957.08</b>	<b>0.00</b>

*Cel 21*



CFF	EGRESOS POR FUENTE DE FINANCIAMIENTO	APROBADO	AMPLIACIONES / REDUCCIONES	MODIFICADO	DEVENGADO	PAGADO	CxP
	<b>No etiquetado</b>	<b>20,360,756.00</b>	<b>2,632,537.84</b>	<b>22,993,293.84</b>	<b>21,330,186.79</b>	<b>21,063,773.71</b>	<b>266,413.08</b>
11	Recursos Fiscales	17,369,406.00	430.31	17,369,836.31	17,031,040.10	16,847,937.83	183,102.27
12	Financiamientos Internos	0.00	0.00	0.00	0.00	0.00	0.00
13	Financiamiento Externo	0.00	0.00	0.00	0.00	0.00	0.00
14	Ingresos Propios	2,991,350.00	2,632,107.53	5,623,457.53	4,299,146.69	4,215,835.88	83,310.81
15	Recursos Federales	0.00	0.00	0.00	0.00	0.00	0.00
16	Recursos Estatales	0.00	0.00	0.00	0.00	0.00	0.00
17	Otros Recursos LD	0.00	0.00	0.00	0.00	0.00	0.00
	<b>Etiquetado</b>	<b>17,369,406.00</b>	<b>474,703.21</b>	<b>17,844,109.21</b>	<b>17,098,771.40</b>	<b>17,095,780.94</b>	<b>2,990.46</b>
25	Recursos Federales	17,369,406.00	474,703.21	17,844,109.21	17,098,771.40	17,095,780.94	2,990.46
26	Recursos Estatales	0.00	0.00	0.00	0.00	0.00	0.00
27	Otros Recursos TFE	0.00	0.00	0.00	0.00	0.00	0.00
	<b>TOTAL GASTO</b>	<b>37,730,162.00</b>	<b>3,107,241.05</b>	<b>40,837,403.05</b>	<b>38,428,958.19</b>	<b>38,159,554.65</b>	<b>269,403.54</b>

CFF	INGRESOS MENOS EGRESOS POR FUENTE DE FINANCIAMIENTO	ESTIMADO / APROBADO	AMPLIACIONES / REDUCCIONES	MODIFICADO	DEVENGADO	RECAUDADO / PAGADO	CxC / CxP
	<b>No etiquetado</b>	<b>0.00</b>	<b>-557.12</b>	<b>-557.12</b>	<b>287,103.96</b>	<b>553,517.04</b>	<b>-266,413.08</b>
11	Recursos Fiscales	0.00	1.32	1.32	338,796.21	521,898.48	-183,102.27
12	Financiamientos Internos	0.00	0.00	0.00	0.00	0.00	0.00
13	Financiamiento Externo	0.00	0.00	0.00	0.00	0.00	0.00
14	Ingresos Propios	0.00	-558.44	-558.44	-51,692.25	31,618.56	-83,310.81
15	Recursos Federales	0.00	0.00	0.00	0.00	0.00	0.00
16	Recursos Estatales	0.00	0.00	0.00	0.00	0.00	0.00
17	Otros Recursos LD	0.00	0.00	0.00	0.00	0.00	0.00
	<b>Etiquetado</b>	<b>0.00</b>	<b>557.12</b>	<b>557.12</b>	<b>745,894.93</b>	<b>748,885.39</b>	<b>-2,990.46</b>
25	Recursos Federales	0.00	557.12	557.12	745,894.93	748,885.39	-2,990.46
26	Recursos Estatales	0.00	0.00	0.00	0.00	0.00	0.00
27	Otros Recursos TFE	0.00	0.00	0.00	0.00	0.00	0.00
	<b>Superávit / Déficit</b>	<b>0.00</b>	<b>0.00</b>	<b>0.00</b>	<b>1,032,998.89</b>	<b>1,302,402.43</b>	<b>-269,403.54</b>

*Handwritten signature and initials in blue ink.*

		DEVENGADO POR FUENTE DE FINANCIAMIENTO												
R/C	RUBRO / CAPITULO	No Etiquetado							Etiquetado					TOTAL
		11	12	13	14	15	16	17	NE	25	26	27	E	
	<b>Rubros de Ingresos</b>	<b>17,369,836.31</b>	<b>0.00</b>	<b>0.00</b>	<b>4,247,454.44</b>	<b>0.00</b>	<b>0.00</b>	<b>0.00</b>	<b>21,617,290.75</b>	<b>17,844,666.33</b>	<b>0.00</b>	<b>0.00</b>	<b>17,844,666.33</b>	<b>39,461,957.08</b>
1	Impuestos	0.00	0.00	0.00	0.00	0.00	0.00	0.00	0.00	0.00	0.00	0.00	0.00	0.00
2	Cuotas y Aportaciones de Seguridad Social	0.00	0.00	0.00	0.00	0.00	0.00	0.00	0.00	0.00	0.00	0.00	0.00	0.00
3	Contribuciones de Mejoras	0.00	0.00	0.00	0.00	0.00	0.00	0.00	0.00	0.00	0.00	0.00	0.00	0.00
4	Derechos	0.00	0.00	0.00	0.00	0.00	0.00	0.00	0.00	0.00	0.00	0.00	0.00	0.00
5	Productos	430.31	0.00	0.00	574,429.36	0.00	0.00	0.00	574,859.67	4,843.33	0.00	0.00	4,843.33	579,703.00
6	Aprovechamientos	0.00	0.00	0.00	0.00	0.00	0.00	0.00	0.00	0.00	0.00	0.00	0.00	0.00
7	Ingresos por Ventas de Bienes y Servicios	0.00	0.00	0.00	3,673,025.08	0.00	0.00	0.00	3,673,025.08	0.00	0.00	0.00	0.00	3,673,025.08
8	Participaciones y Aportaciones	0.00	0.00	0.00	0.00	0.00	0.00	0.00	0.00	0.00	0.00	0.00	0.00	0.00
9	Transferencias, Asignaciones, Subsidios y Otras Ayudas	17,369,406.00	0.00	0.00	0.00	0.00	0.00	0.00	17,369,406.00	17,839,823.00	0.00	0.00	17,839,823.00	35,209,229.00
0	Ingresos Derivados de Financiamientos	0.00	0.00	0.00	0.00	0.00	0.00	0.00	0.00	0.00	0.00	0.00	0.00	0.00
	<b>Capítulos de Gasto</b>	<b>17,031,040.10</b>	<b>0.00</b>	<b>0.00</b>	<b>4,299,146.69</b>	<b>0.00</b>	<b>0.00</b>	<b>0.00</b>	<b>21,330,186.79</b>	<b>17,098,771.40</b>	<b>0.00</b>	<b>0.00</b>	<b>17,098,771.40</b>	<b>38,428,958.19</b>
1	Servicios Personales	15,540,600.07	0.00	0.00	0.00	0.00	0.00	0.00	15,540,600.07	15,047,901.48	0.00	0.00	15,047,901.48	30,588,501.55
2	Materiales y Suministros	592,536.85	0.00	0.00	1,362,059.51	0.00	0.00	0.00	1,954,596.36	697,559.65	0.00	0.00	697,559.65	2,652,156.01
3	Servicios Generales	897,903.18	0.00	0.00	1,231,540.02	0.00	0.00	0.00	2,129,443.20	1,353,310.27	0.00	0.00	1,353,310.27	3,482,753.47
4	Transferencias, Asignaciones, Subsidios y Otras Ayudas	0.00	0.00	0.00	0.00	0.00	0.00	0.00	0.00	0.00	0.00	0.00	0.00	0.00
5	Bienes Muebles, Inmuebles e Intangibles	0.00	0.00	0.00	805,547.16	0.00	0.00	0.00	805,547.16	0.00	0.00	0.00	0.00	805,547.16
6	Inversión Pública	0.00	0.00	0.00	900,000.00	0.00	0.00	0.00	900,000.00	0.00	0.00	0.00	0.00	900,000.00
7	Inversiones Financieras y Otras Provisiones	0.00	0.00	0.00	0.00	0.00	0.00	0.00	0.00	0.00	0.00	0.00	0.00	0.00
8	Participaciones y Aportaciones	0.00	0.00	0.00	0.00	0.00	0.00	0.00	0.00	0.00	0.00	0.00	0.00	0.00
9	Deuda Pública	0.00	0.00	0.00	0.00	0.00	0.00	0.00	0.00	0.00	0.00	0.00	0.00	0.00
	<b>Superávit / Déficit</b>	<b>338,796.21</b>	<b>0.00</b>	<b>0.00</b>	<b>-51,692.25</b>	<b>0.00</b>	<b>0.00</b>	<b>0.00</b>	<b>287,103.96</b>	<b>745,894.93</b>	<b>0.00</b>	<b>0.00</b>	<b>745,894.93</b>	<b>1,032,998.89</b>

Bajo protesta de decir verdad declaramos que los Estados Financieros y sus notas, son razonablemente correctos y son responsabilidad del emisor

M.A. JOSÉ NAUM AMAYA LÓPEZ

DIRECTOR GENERAL

M.A.F. GABRIELA PEYD ALMANZA

SUBDIRECTORA DE SERVICIOS ADMINISTRATIVOS




**INSTITUTO TECNOLÓGICO SUPERIOR DE LA REGIÓN DE LOS LLANOS  
CUENTA PÚBLICA 2022**

Gasto por Categoría Programática  
Del 1 de Enero al 31 de Diciembre de 2022  
(Cifras en pesos)

Concepto	Egresos					Subejercicio
	Aprobado	Ampliaciones/ (Reducciones)	Modificado	Devengado	Pagado	
	1	2	3 = (1 + 2)	4	5	
<b>Programas</b>	37,730,162.00	3,107,241.05	40,837,403.05	38,428,958.19	38,159,554.65	<b>2,408,444.86</b>
<b>Subsidios: Sector Social y Privado o Entidades Federativas y Municipios</b>	<b>0.00</b>	<b>0.00</b>	<b>0.00</b>	<b>0.00</b>	<b>0.00</b>	<b>0.00</b>
Sujetos a Reglas de Operación	0.00	0.00	0.00	0.00	0.00	<b>0.00</b>
Otros Subsidios	0.00	0.00	0.00	0.00	0.00	<b>0.00</b>
<b>Desempeño de las Funciones</b>	<b>37,730,162.00</b>	<b>3,107,241.05</b>	<b>40,837,403.05</b>	<b>38,428,958.19</b>	<b>38,159,554.65</b>	<b>2,408,444.86</b>
Prestación de Servicios Públicos	37,730,162.00	3,107,241.05	40,837,403.05	38,428,958.19	38,159,554.65	<b>2,408,444.86</b>
Provisión de Bienes Públicos	0.00	0.00	0.00	0.00	0.00	<b>0.00</b>
Planeación, seguimiento y evaluación de políticas públicas	0.00	0.00	0.00	0.00	0.00	<b>0.00</b>
Promoción y fomento	0.00	0.00	0.00	0.00	0.00	<b>0.00</b>
Regulación y supervisión	0.00	0.00	0.00	0.00	0.00	<b>0.00</b>
Funciones de las Fuerzas Armadas (Únicamente Gobierno Federal)	0.00	0.00	0.00	0.00	0.00	<b>0.00</b>
Específicos	0.00	0.00	0.00	0.00	0.00	<b>0.00</b>
Proyectos de Inversión	0.00	0.00	0.00	0.00	0.00	<b>0.00</b>
<b>Administrativos y de Apoyo</b>	<b>0.00</b>	<b>0.00</b>	<b>0.00</b>	<b>0.00</b>	<b>0.00</b>	<b>0.00</b>
Apoyo al proceso presupuestario y para mejorar la eficiencia institucional	0.00	0.00	0.00	0.00	0.00	<b>0.00</b>
Apoyo a la función pública y al mejoramiento de la gestión	0.00	0.00	0.00	0.00	0.00	<b>0.00</b>
Operaciones ajenas	0.00	0.00	0.00	0.00	0.00	<b>0.00</b>
<b>Compromisos</b>	<b>0.00</b>	<b>0.00</b>	<b>0.00</b>	<b>0.00</b>	<b>0.00</b>	<b>0.00</b>
Obligaciones de cumplimiento de resolución jurisdiccional	0.00	0.00	0.00	0.00	0.00	<b>0.00</b>
Desastres Naturales	0.00	0.00	0.00	0.00	0.00	<b>0.00</b>
<b>Obligaciones</b>	<b>0.00</b>	<b>0.00</b>	<b>0.00</b>	<b>0.00</b>	<b>0.00</b>	<b>0.00</b>
Pensiones y jubilaciones	0.00	0.00	0.00	0.00	0.00	<b>0.00</b>
Aportaciones a la seguridad social	0.00	0.00	0.00	0.00	0.00	<b>0.00</b>

Aportaciones a fondos de estabilización	0.00	0.00	0.00	0.00	0.00	0.00
Aportaciones a fondos de inversión y reestructura de pensiones	0.00	0.00	0.00	0.00	0.00	0.00
<b>Programas de Gasto Federalizado (Gobierno Federal)</b>	<b>0.00</b>	<b>0.00</b>	<b>0.00</b>	<b>0.00</b>	<b>0.00</b>	<b>0.00</b>
Gasto Federalizado	0.00	0.00	0.00	0.00	0.00	0.00
Participaciones a entidades federativas y municipios	0.00	0.00	0.00	0.00	0.00	0.00
Costo financiero, deuda o apoyos a deudores y ahorradores de la banca	0.00	0.00	0.00	0.00	0.00	0.00
Adeudos de ejercicios fiscales anteriores	0.00	0.00	0.00	0.00	0.00	0.00
<b>Total del Gasto</b>	<b>37,730,162.00</b>	<b>3,107,241.05</b>	<b>40,837,403.05</b>	<b>38,428,958.19</b>	<b>38,159,554.65</b>	<b>2,408,444.86</b>

Bajo protesta de decir verdad declaramos que los Estados Financieros y sus notas, son razonablemente correctos y son responsabilidad del emisor

  
 M.A. JOSÉ NAUM AMAYA LÓPEZ  
 DIRECTOR GENERAL

  
 M.A.F. GABRIELA PEYRO ALMANZA  
 SUBDIRECTORA DE SERVICIOS ADMINISTRATIVOS



INSTITUTO TECNOLÓGICO SUPERIOR DE LA REGIÓN DE LOS LLANOS  
CUENTA PÚBLICA 2022  
Indicadores de Resultados  
Del 1 de enero al 31 de diciembre de 2022

El Instituto Tecnológico Superior de la Región de los Llanos determinó como su fin primordial para el 2022 contribuir a elevar la calidad de la educación superior y el desarrollo socio económico del Estado de Durango, mediante la generación de profesionistas competentes, egresados de este Instituto. De esta manera, durante el ciclo escolar 2021-2022 un total de 110 estudiantes concluyeron satisfactoriamente sus estudios, alcanzando un porcentaje de eficiencia terminal del 40%.

Aunado a ello, se continúa implementando estrategias que permitan ofrecer educación de tipo superior a los estudiantes de la región, logrando mostrar los distintos programas educativos a nuestros aspirantes mediante visitas de las diversas escuelas de nivel medio superior de la zona de influencia a las instalaciones del Instituto, bajo el programa de promoción Expo-Tec 2022. Así, se logró superar la meta planteada de absorción del área de influencia con 210 estudiantes inscritos, lo que representa el 27% del total de egresados de nivel medio superior del ciclo escolar 2021-2022.

La mayor prioridad del Instituto ha sido otorgar un servicio de calidad, que comprenda acciones que mejoren el aprendizaje de nuestros estudiantes, dentro de las cuales se incluye fortalecer la capacitación y formación docente, el desarrollo de estrategias que favorezcan la permanencia de los estudiantes, así como una formación integral a través del deporte. Como resultado de estas estrategias, el porcentaje de aprobación se ha mantenido por encima de la meta, teniendo un resultado de hasta el 93% durante el semestre enero-julio de 2022; además, el porcentaje de deserción permanece constante, registrando un abandono escolar semestral menor a los 60 estudiantes durante todo el año. Finalmente, la participación de estudiantes en actividades deportivas y culturales, como parte de su formación integral, se ha incrementado, alcanzando hasta un 30% en el primer trimestre del año, al tener un total de 179 estudiantes desarrollando actividades de esta índole.

Por otro lado, la vinculación con el sector productivo y social ha permitido que nuestros estudiantes egresados logren incorporarse más rápidamente al sector productivo, logrando colocar hasta un 55% de los egresados en 2021 dentro de los primeros doce meses posteriores a la conclusión de sus estudios.

Finalmente, contar con una gestión institucional adecuada, permite que los servicios de apoyo hacia el estudiante operen de forma efectiva, fortaleciendo la atención a éstos, a través de la conservación de equipo informático e infraestructura, así como un desarrollo organizacional integral, lo cual se refleja en el mantenimiento de Certificaciones como la del Sistema de Gestión de Calidad y la del Sistema de Igualdad de Género y no Discriminación. De esta forma, durante el 2022 se desarrollaron acciones que permitieron mejorar las TIC's, alcanzando un 81% en equipos fuera de riesgo de obsolescencia, porcentaje superior a la meta propuesta al inicio de año. También, el mantenimiento a espacios educativos se mantuvo al 99% al cierre del año, lo que representa una infraestructura en óptimas condiciones y con una operación adecuada de forma casi permanente.

Derivado de lo anterior y, como resultado de la implementación de la Metodología del Marco Lógico y seguimiento a sus indicadores a través de la Matriz de Indicadores de Resultados en el año 2022, se observan resultados positivos dentro del Instituto, al haber alcanzado la meta en dos de sus tres componentes y superar significativamente la meta planteada dentro de su Fin. Es evidente que se requiere mayor trabajo en algunas actividades que, sin duda con la implementación de mayores y mejores estrategias, permitirán cumplir en su totalidad con los objetivos planteados para el próximo año y de esta forma, continuar apoyando en el fortalecimiento de la calidad educativa del Estado.

Bajo protesta de decir verdad declaramos que los Estados Financieros y sus notas, son razonablemente correctos y son responsabilidad del emisor

M.A. JOSÉ NAUM AMAYA LÓPEZ  
DIRECTOR GENERAL

M.A.F. GABRIELA PEYRO ALMANZA  
SUBDIRECTORA DE SERVICIOS  
ADMINISTRATIVOS



INSTITUTO TECNOLÓGICO SUPERIOR DE LA REGIÓN DE LOS LLANOS  
CUENTA PÚBLICA 2022  
Programas y Proyectos de Inversión  
Del 1 de enero al 31 de diciembre de 2022

Durante 2022 se logró una gestión institucional adecuada, permitiendo que los servicios de apoyo hacia el estudiante operaran de forma efectiva, fortaleciendo la atención a éstos, a través de la conservación de equipo informático e infraestructura, así como un desarrollo organizacional integral, lo cual se refleja en el mantenimiento de Certificaciones como la del Sistema de Gestión de Calidad y la del Sistema de Igualdad de Género y no Discriminación. De esta forma, durante el 2022 se desarrollaron acciones que permitieron mejorar las TIC's, alcanzando un 81% en equipos fuera de riesgo de obsolescencia, porcentaje superior a la meta propuesta al inicio de año. Se adquirieron 14 proyectores que fueron destinados a las aulas, favoreciendo al alumnado, 10 Lap Top instaladas en el centro de información, para fortalecer la atención al alumnado y personal docente, y 8 computadoras instaladas en diferentes áreas administrativas fortaleciendo al personal del instituto.

También, el mantenimiento a espacios educativos se mantuvo al 99% al cierre del año, lo que representa una infraestructura en óptimas condiciones y con una operación adecuada de forma casi permanente.

Se concluyó la sexta etapa de construcción del Centro de información, con la cual en el mes de septiembre se pone en operación y quedando pendiente solo una etapa más para su conclusión al 100%, la cual contempla aires acondicionados.


Bajo protesta de decir verdad declaramos que los Estados Financieros y sus notas, son razonablemente correctos y son responsabilidad del emisor



---

M.A. JOSE NAUM AMAYA LÓPEZ

DIRECTOR GENERAL



---

M.A.F. GABRIELA PEYRO ALMANZA

SUBDIRECTORA DE SERVICIOS  
ADMINISTRATIVOS



INSTITUTO TECNOLÓGICO SUPERIOR DE LA REGIÓN DE LOS LLANOS

CUENTA PÚBLICA 2022

Esquemas Bursátiles y de Cobertura Financiera

Del 01 de enero al 31 de Diciembre de 2022

Bajo protesta de decir verdad declaramos que los Estados Financieros y sus notas son razonablemente correctos y son responsabilidad del emisor

M.A. JOSÉ NAUM ANAYA LÓPEZ  
DIRECTOR GENERAL

M.A.F. GABRIELA PEÑO ALMANZA  
SUBDIRECTORA DE SERVICIOS ADMINISTRATIVOS

**INSTITUTO TECNOLÓGICO SUPERIOR DE LA REGIÓN DE LOS LLANOS**  
**Relación de cuentas bancarias productivas específicas**  
**al 31 de diciembre de 2022**

Fondo, Programa o Convenio	BBVA		
	Institución Bancaria	Número de Cuenta	Utilización
RECURSOS FEDERALES	BANCOMER	0101337629	Gastos de operación
INGRESOS PROPIOS	BANCOMER	0146636047	Gastos de operación
RECURSOS ESTATALES	BANCOMER	0103819604	Gastos de operación
FOVISSSTE Y SAR	BANCOMER	0101595881	Aportaciones para el retiro
RECURSOSO SALUD	BANCOMER	0112412330	Gastos medicos
RECURSOSO COCYTED	BANCOMER	0118250065	Proyecto de Investigación
RECURSOSO COCYTED	BANCOMER	0118249997	Proyecto de Investigación

*Sf* *Ced*